TR－A－0035

アイコンの認知容易性に関する諸要因の検討

本郷　節之　　乾　敏郎

Sadayuki Hongo　　Toshio Inui

1988. 9. 29

ATR視聴覚機構研究所

アイコンの認知容易性に関する諸要因の検討

命名正答率・経験頻度・イメージ一致度の関係

ＡＴＲ視聴覚機構研究所

本郷節之　　乾　敏郎

目　　次

1．はじめに ---------- 1

2．実験の目的 ---------- 1

3．実験方法

3．1　材料および被験者 ---------- 3

3．2　手続き ---------- 4

4．実験結果

4．1　データ全体の検討 ---------- 7

4．2　図柄・内容の抽象性・具象性による差異の検討 --- 9

4．3　材料の性質 ---------- 11

5．考察 ---------- 12

6．おわりに ---------- 13

謝辞 ---------- 13

参考文献 ---------- 13

1. はじめに

ユーザフレンドリなマン・マシン・インタフェースを実現する上で、有力な手段の一つにアイコンがある。アイコンは、言語によらず、ユーザの視覚に直接的に訴えるコミュニケーションを可能にするものであり、国際的に共通なマン・マシン・インタフェースとしてその重要性が高まりつつある。アイコンの研究は、従来、特定のシステムの構築を目的としたものが多く、一般化できる成果が得られているものは少ない［1］。対象に依存することなく、人間の情報処理過程と親和性の高いアイコン設計指針を得るためには、図記号・絵文字等、意味を持った図や絵一般の認知特性を知ることが重要と思われる。

そこで、その手がかりを得る目的で、日常経験的に学習している図記号を対象に命名反応実験と評定実験を行い、命名の正答率・イメージ一致度［2］・経験頻度を調べた。本報告では、実験の概要および実験結果について述べ、正答率・イメージ一致度・経験頻度の関係を考察すると共に、抽象的・具象的図記号の認知特性の違いを検討して、アイコンの設計指針を考察する。

まず第2章では、実験の目的について述べる。続いて第3章では、命名反応実験および評定実験の実験条件と手続きについて説明する。第4章では、2つの実験から得られたデータを示し、正答率・経験頻度・イメージ一致度なる3つの変数間の単純相関および偏相関について検討する。さらに、実験に用いた図記号を、図柄・表現内容の各々について、抽象的なものと具象的なものとに分類し、正答率の比較および変数間の相関について検討する。第5章では、実験及び検討結果に基づいて、アイコンの設計指針として重要と思われる図記号の認知特性，および今後の課題について考察する。

2. 実験の目的

表現内容を正確にユーザに伝えることは、アイコンにとって最も重要な機能である。システムを繰り返し利用する過程でユーザに学習させれば、アイコンが表している内容はユーザに伝わるであろう。しかし、わかりにくいアイコンを無理

に学習させることを強いれば、初心者のユーザに大きな負担を与えることになる。そこで学習に頼るのではなく、人間の豊かな連想能力を用いて、アイコンから表現内容のイメージをユーザに湧かせることができれば、初心者のユーザでも無理なく使うことができる。

ここで、アイコンから受けるイメージによって表現内容を初心者のユーザに伝えることがどの程度効果的かが問題になってくる。すなわち、アイコンが何を表しているのかがわかるためには、学習頻度が決定的な要因なのか，あるいはアイコンから受けるイメージのようなものも影響を与えるのかを明らかにすることが重要になってくる。そこで筆者らは、次の３点を探ることを目的としてアイコンの認知特性に関する心理実験を行った。

（１）正しく認識される割合は、日常生活において見かける頻度とどのような関係があるのか

（２）正しく認識される割合は、アイコンから受けるイメージが適切と感じる度合とどのような関係があるのか

（３）アイコンから受けるイメージが適切だと感じる度合は、日常生活において見かける頻度とどのような関係があるのか

なお（３）は、日常生活において見かける頻度が、イメージが適切だと感じる度合を介して間接的に及ぼす影響を調べる目的で設けた。なお、アイコンは未だＩＳＯ，ＪＩＳ等の公の規格が制定されていない（現在検討中）ため、対象物や機能を表すという意味で等価と考えてＪＩＳ規格の図記号を用いて実験を行った。

具体的には、まず、以下の３つの要因を調べる実験を行った。

① 図記号が表している内容をどの程度正しく認識できるか

② 意味を表す上で、図記号から受けるイメージがどの程度適切だと感じるか

③ 各図記号を日常生活においてどの程度見かけるか

上記①～③の結果の関係を調べて、前述の（１）～（３）について検討する。

次ににアイコンの設計指針に関わる手がかりを得ることを目的として、実験に用いた図記号を分類し、図記号の性質の違いによる認知特性の差異に関する検討も行った。ここでは、図記号の認知過程を「図柄」を見て「表現内容」を連想する過程と考え、図柄，表現内容、各々の性質の影響について検討した。アイコン

や図記号の図柄は、表現する対象物や機能を抽象化して表現したものであるが、非常に具象的な絵に近い図柄から非常に抽象的で便宜的な記号とも言える図柄まで、様々な抽象化レベルのものがある。一方、表現内容にも、実在する「物」のような具象的な内容と、「機能」や「状態」のような抽象的な概念とがある。そこで、図柄および表現内容が抽象的か具象的かの違いに基づいて、認知特性の比較検討を行った。

3．実験方法

3．1　材料および被験者

（1）材料

アイコンや図記号は、何らかのシステムにおいて、ある対象（ファイル，マイクロフォン等）や機能（コピー，再生等）を視覚的に表現するために用いられる。したがって、見かける頻度を完全に統制するためには、現存しない仮想システムを想定し、現存しないアイコンを設計して実験を行う必要がある。しかしこれは困難なので、本実験では、日常生活において見かける頻度（以下経験頻度と呼ぶ）が低いものから高いものまである程度のばらつきを持った材料を用いることにした。

代表的な図記号の種類には、以下のようなものがある。

- 製図用図記号（建築材料の構造，溶接部の形状等製図に用いられるもの）
- 操作・表示用図記号（複写機，自動車等の操作案内・状態表示等）
- 安全表示用図記号（安全標識，危険物の表示マーク等）

これらのうち、システムの操作案内・状態表示をするという点で、操作・表示用図記号がアイコンに最も近いと考えられる。現在、操作・表示用図記号を定めた規格には、次のようなものがある。

- ＩＳＯ
- ＩＥＣ
- ＪＢＭＳ
- ＥＩＡＪ

・　ＪＩＳ　　・　通信機械工業会規格

これらの図記号に対して、経験頻度に関する簡単な予備検討を行ったところ、全体的に経験頻度が低く、経験頻度にばらつきを持たせることが困難であることが予想された。そこで、比較的経験頻度が高いものを含むと思われる、日本電子機械工業会（ＥＩＡＪ）規格のテレビ・ビデオ・オーディオ機器に関連した図記号［２，３，４］，さらにＥＩＡＪ推奨の電気洗濯機操作部表示用図記号［５］を用いることにした。実験に用いた 101個の図記号を図１に示す。

（２）被験者

被験者は本来、様々な年齢層・職業からランダムに選ぶべきであるが、被験者の集め易さから、大学生，ＡＴＲの研究員等25名を対象とした。このうち、男性は17名，女性は８名であり、年齢は21～31才（平均25才）であった。

３．２　手続き

本実験では、次の３つのデータを測定した（実験１）。

①　命名正当率　：　図記号が表している意味を知っているか

②　イメージ一致度　：　意味を表す上で、図記号から受けるイメージがどの程度適切だと感じるか

③　経験頻度　：　各図記号を日常生活においてどの程度見かけるか

さらに、測定を繰り返すことで結果にどのような傾向の変化がみられるかを調べるため、実験１終了後、一部の被験者に対して再び同じ実験を行った（実験２）。以下に、実験１および実験２について詳細な手続きを述べる。

（１）実験１

実験１では、まず命名正当率を測定するため、被験者に図記号を見せて表現内容を答えさせる「命名反応実験」を行った。次に、図記号と表現内容とを見せて経験頻度・イメージ一致度を評定させる「経験頻度・イメージ一致度の評定実験」を行った。

（ｉ）命名反応実験

調査用紙の一例を図2に示す。調査用紙は、各ページとも上段と下段に分かれており、それぞれの左上の太枠の中に図記号を記入した。枠の大きさは、25mm×25mmである。図記号が表現する内容は、使用される状況によって異なる場合があるため、状況に関する情報の有無によって命名正当率が異なることが予想される。そこで各図記号が使われる状況に関するひとつの情報として、使用機器を図記号の下の欄に記入した。使用機器は、規格の分類に準じて次の7つとした。ただし教育用オーディオ機器は、規格ではオーディオ機器に分類されているが、教育機関というごく限られた状況以外ではほとんど見られないという点で一般のオーディオ機器とは異なると考え、ほかのオーディオ機器と区別した。

・テレビ
・ビデオ機器
・オーディオ機器
・教育用オーディオ機器
・ビデオディスクプレーヤ
・コンパクトディスクプレーヤ
・電気洗濯機

使用機器の欄の下に表現内容を記入する欄を設けて、図記号と使用機器を見て最も正しいと思う表現内容を記述させた。さらに参考のため、これらの右側に、確信度，予備知識の程度，経験頻度，図柄の複雑さの評定用の尺度目盛りを設け、各々7段階（予備知識の程度のみ3段階）で評定させたが、これらの評定値は実際には用いなかった。

図記号が提示される順序による影響を少なくするため、乱数を用いたランダムな提示順序を6系列用意した。乱数は、ベーシックプログラムのＲＮＤ関数を用いて発生させた。この系列にしたがって6種類の提示順序で調査用紙を作成し、系列を無作意に選んで被験者に配布した。

表現内容を記述する際に、考え込む時間の個人差が大きいことが予想されたため、1つの図記号当り1分間に時間を統制した。具体的には、1分ごとに信号音を鳴らし、被験者には、信号音がなるまで図記号を見ながら表現内容を考えておいて信号音が鳴ったら表現内容，および4つの評定値をすみやかに記入して、ただちに次の図記号の表現内容を考えるように指示した。表現内容は確信の度合いに関わらずできるだけ記入するよう指示したが、思いつかない場合には無回答でも可とした。

実験終了後、実験者が、規格で制定されている表現内容と見比べて記述の合否

を判定し、図記号ごとに正答率を算出した。合否の判定にあたっては、表現方法が異なっても意味が同じであれば正解とした。また、制定されている表現内容が複数ある場合には、どれか1つに該当すれば正解とした。

(ii) 経験頻度・イメージ一致度の評定実験

調査用紙の一例を図3に示す。調査用紙は、命名反応実験と同様、各ページとも上段と下段に分かれており、それぞれの左上の太枠の中に図記号を記入した。枠の大きさは、25mm×25mmである。命名反応実験と同様な使用機器を図記号の下の欄に記入した。

この実験では命名反応実験と異なり、使用機器の欄の下に表現内容をあらかじめ記入した。これらの右側に、予備知識の程度，イメージ一致度，経験頻度，図柄の複雑さの評定用の尺度目盛りを設け、各々7段階（予備知識の程度のみ3段階）で評定させたが、イメージ一致度，および経験頻度のみ用い、予備知識の程度と図柄の複雑さの評定値は実際には用いなかった。イメージ一致度は、図記号から受けるイメージと、表現内容の記述から受けるイメージとがどの程度一致しているかを評定するように指示した。

図記号の提示順序は、命名反応実験と同様の方法で別に6系列用意し、系列を無作意に選んで被験者に用紙を配布した。なお、時間については命名反応実験と異なり、あまり考え込まないように指示するにとどめ、時間の統制は特に行わなかった。

実験終了後、イメージ一致度，および経験頻度の評定値の平均値を図記号ごとに求めた。実験結果の検討においてはこの平均値を用いた。

(2) 実験2

実験1を行った被験者のうち14名には、短期的な記憶の影響をなくす目的で1時間の数字並べ替え作業を行わせ、その後に再び命名反応実験，および評定実験を行った。被験者14名のうち、男性は8名，女性は6名であり、年齢は21～24才（平均22才）であった。

実験2の被験者が、実験1において特別に意識して図記号やその表現内容を記憶することなく、日常生活における経験に近い条件とするため、再び同じ実験を

行うことは、実験２の開始直前まで知らせなかった。実験の手続きは、実験１と同様にした。なお、実験１の回答に合わせる必要は無く、現時点で感じた通りに回答するように指示した。実験データも実験１と同様にして集計した。

４．実験結果

４．１　正答率，イメージ一致度，経験頻度の検討

４．１．１　変数間の相関

まず、正当率，イメージ一致度，経験頻度なる３つの変数間の相関係数を求め、これらの間の相関の有無について検討する。相関係数は、次式によって求めた。

単純相関係数の算出：

$$r_{XY} = \frac{\sum_i X_i Y_i - (\sum_i X_i)(\sum_i Y_i)/N}{\{\sum_i X_i^2 - (\sum_i X_i)^2/N\}^{1/2}\ \{\sum_i Y_i^2 - (\sum_i Y_i)^2/N\}^{1/2}}$$

単純相関係数の有意性の検定：

帰無仮説H_0：無限母集団における相関係数$\rho_{XY} = 0$を仮定して、次式によりｔを求め、自由度Ｎ－２のｔ分布に基づいて両側検定を行った。棄却域は$|t| > t_a$であり、有意水準ａ＝.005とした。

$$t = \frac{r_{XY}}{(1 - r_{XY})^{1/2}}(N-2)^{1/2}$$

偏相関係数の算出：

$$r_{XY \cdot Z} = \frac{r_{XY} - r_{XZ} r_{YZ}}{(1 - r_{YZ}^2)^{1/2}\ (1 - r_{XZ}^2)^{1/2}}$$

偏相関係数の有意性の検定：

帰無仮説H_0：無限母集団における偏相関係数$\rho_{XY\cdot Z}=0$を仮定して、次式によりtを求め、自由度N－3のt分布に基づいて両側検定を行った。棄却域は$|t|>t_a$であり、有意水準a＝.005とした。

$$t = r_{XY\cdot Z}\frac{(N-3)^{1/2}}{\{1-(r_{XY\cdot Z})^2\}^{1/2}}$$

X_i，Y_iは変数X，Yの測定値、Nは測定値の組の数、r_{XY}は変数X，Y間の相関係数、$r_{XY\cdot Z}$は変数Zの影響を一定にした場合の変数X，Y間の偏相関係数を表す。

正当率とイメージ一致度の相関図を図4に、正当率と経験頻度の相関図を図5に、そしてイメージ一致度と経験頻度の相関図を図6に示す。また、これら3つの変数間の単純相関係数，偏相関係数，検定結果を表1に示す。単純相関係数を用いて相関の有無の検定を行うと3つの変数全ての間に相関が見られた。

相関を調べようとする2つの変数以外の変数の影響を一定にするために、偏相関係数を用いて検定を行ってみると、正当率とイメージ一致度の間に高い偏相関がみられた［結果1］。また、正当率と経験頻度の間にも低い偏相関がみられた［結果2］。しかし、イメージ一致度と経験頻度の間には有意な偏相関はみられなかった［結果3］。

4．1．2　データの変化

実験1と実験2の間における、正当率，イメージ一致度，経験頻度の変化の様子について検討する。これら3変数の平均値の変化を図7に示す。図から、正当率が約2倍以上になっているのに対して、イメージ一致度，および経験頻度はほとんど変化していないことがわかる。

実験1，実験2間におけるこれら3変数の変化を調べるために、平均値の差の検定を行ってみる。検定は下記の手続きで行った。

手続き1：

帰無仮説H_0：母分散$\sigma_1^2=\sigma_2^2$を仮定して、次式によりFを求め、自由度

$(N_1-1,\ N_2-1)$のF分布に基づいて両側検定を行った。棄却域は$F>F_{a/2}$または$F<F_{1-a/2}$であり、有意水準$a=.05$とした。

$$F=\frac{N_1(N_2-1)\ s_1^2}{N_2(N_1-1)\ s_2^2}$$

H_0が棄却されなければ手続き2によって検定を行い、H_0が棄却されれば手続き3によって検定を行った。

手続き2：

帰無仮説H_0：母平均$m_1=m_2$を仮定して、次式によりtを求め、自由度N_1+N_2-2のt分布に基づいて両側検定を行った。棄却域は$|t|>t_{a/2}$であり、有意水準$a=.005$とした。

$$t=\frac{(\overline{X}_1-\overline{X}_2)\quad\{N_1N_2(N_1+N_2-2)\}^{1/2}}{(N_1s_1^2+N_2s_2^2)^{1/2}\quad(N_1+N_2)^{1/2}}$$

手続き3：

帰無仮説H_0：母分散$m_1=m_2$を仮定して、次式によりおよび自由度fを求め、t分布に基づいて両側検定を行った。棄却域は$|t|>t_{a/2}$であり、有意水準$a=.005$とした。

$$t=\frac{\overline{X}_1-\overline{X}_2}{\{s_1^2/(N_1-1)+s_2^2/(N_2-1)\}^{1/2}}$$

$$f=\frac{\{s_1^2/(N_1-1)+s_2^2/(N_2-1)\}^2}{\{s_1^2/(N_1-1)\}^2/N_1+\{s_2^2/(N_2-1)\}^2/N_2}-2$$

N_1，N_2は測定値の数、s_1，s_2は標本分散、$\overline{X}_1$，$\overline{X}_2$は標本平均値である。

検定の結果、正当率には有意な変化が見られたが、イメージ一致度，および経験頻度には有意な変化が見られなかった。

4．2　図柄・表現内容の抽象性・具象性による差異の検討

4．2．1　図柄・表現内容の抽象性・具象性の分類

図柄および表現内容の抽象性，具象性による差異を検討するため、図記号を次の4つの群に分類した。

1．図柄が抽象的で表現内容が抽象的なもの

2．図柄が抽象的で表現内容が具象的なもの

3．図柄が具象的で表現内容が抽象的なもの

4．図柄が具象的で表現内容が具象的なもの

図柄は、以下のような観点に基づいて実験者が判断し、全ての図記号を抽象的な図柄・具象的な図柄のどちらかに分類した。

抽象的な図柄：三角形，矢印等の抽象的な記号

具象的な図柄：ヘッドフォン，電池等の具象物を具象的に描いたもの

いくつかの図記号は、具象的な図柄と、矢印や×印等の記号とを組合せた図柄となっている。このような場合、矢印や×印等が表現内容を表す主体となっている場合には抽象的図柄，そうでなければ具象的図柄に分類した。抽象的な図柄に分類した図記号，および具象的な図柄に分類した図記号を図8に示す。

表現内容は、以下のような観点に基づいて実験者が判断し、全ての図記号を抽象的な表現内容・具象的な表現内容のどちらかに分類した。

抽象的な表現内容：再生，スタンバイ等、機能や状態のような概念的な内容

具象的な表現内容：時計，ハンドマイク等の実在する物

いくつかの図記号は、抽象的な表現内容と具象的な表現内容の両方に用いられている。このような図記号は、命名反応実験において被験者が具象的な表現内容を命名することが多かったので、具象的な表現内容に分類した。抽象的な表現内容に分類した図記号，および具象的な表現内容に分類した図記号の表現内容を表2に示す。

4．2．2　正当率の比較

図柄および表現内容の抽象性，具象性による平均正当率の差異について検討す

る。各群の平均正当率を図９に示す。図から、抽象的図柄具象的内容の場合の正当率は５％と非常に低く、具象的図柄具象的内容の場合の正当率は４２％と非常に高いことがわかる［結果４］。これに対して抽象的内容の場合は、抽象的図柄，具象的図柄とも全体の平均正当率に近い値となっている。

４．２．３　変数間の相関

各群ごとに、正当率，イメージ一致度，経験頻度なる３つの変数間の相関係数を求め、これらの間の相関の有無について検討する。４．１．１項で述べた方法によって相関係数を算出し、相関の検定を行った。

相関を調べようとする２つの変数以外の変数の影響を一定にするために、偏相関係数を用いて検定を行った結果を表３（ａ）～（ｃ）に示す。（ａ）は正当率とイメージ一致度との間，（ｂ）は正当率と経験頻度との間，（ｃ）はイメージ一致度と経験頻度との間における偏相関の検定結果を示す。

表において、○または×が縦に並べば図柄の抽象性・具象性に関して一貫した傾向がみられることを示し、○または×が横に並べば表現内容の抽象性・具象性に関して一貫した傾向がみられることを示す。表から、抽象的内容を表す場合には図柄の抽象性・具象性を問わず正当率とイメージ一致度との間の相関が高いことがわかる［結果５］。

４．２．４　データの変化

実験１と実験２の間での、各群の平均正当率の変化の様子について検討する。各群の平均正当率の変化を図１０に示す。図から、各群とも平均正当率変化の傾向に大きな差異がないことがわかる。

４．３　材料の性質

実験に用いた各図記号が、正当率についてどのような分布をしているのかを調べる。正当率に関する図記号のヒストグラムを図１１に示す。図から、実験に用

いた図記号には、正当率が低いものから高いものまで含まれていることがわかる。

しかし、正当率が１０％以下のものが４３％と多いことから、本実験で用いた図記号は正当率の低い方に偏っていることがわかる。今後さらに詳細な検討を進める際には、偏りの少ない材料を用いる必要があると思われる。

５．考察

実験結果から、アイコンの認知に関して以下のような特性があるものと考えられる。

（１）結果１から、正当率とイメージ一致度の間の相関が高いことがわかる。したがって、アイコンは、そこから受けるイメージが適切と感じる度合と相関を持って認識されると思われる。

（２）結果２から、経験頻度と正当率の間に相関があることがわかる。したがって、アイコンは日常生活において見かける頻度とある程度の相関をもって記憶されると思われる。

（３）結果３から、イメージ一致度と経験頻度の間には有意な相関はないことがわかる。したがって、イメージ一致度は、日常生活で見かける頻度とは関係ない安定な指標であると思われる。

また、アイコンの設計に重要と思われる認知特性として、以下のような点をあげることができる。

（４）結果１～３から、イメージが適切と感じられる度合は、日常生活で見かける頻度に関わらず、アイコンを正しく認識する上で重要な要素である。

（５）結果４から、正答率の高い図記号を設計するには、具象的内容を表す場合、具象的な図柄を用いることが有効と考えられる。

（６）結果５から、正答率の高い図記号を設計するには、抽象的内容を表す場合、表現内容とイメージ一致度の高い図柄を用いることが有効と考えられる。

今後は、具象的な表現内容を表す具象的な図柄のアイコンの設計法，およびアイコンに関するイメージの形成過程が重要な検討課題と思われる。

6. おわりに

アイコンの設計指針に関わる手がかりを得る目的で、日常経験的に学習している図記号を対象に、命名の正答率・イメージ一致度・経験頻度を調べる実験を行った。実験結果の考察から、①イメージが適切と感じられる度合はアイコンの認識において重要な要素であること，②具象的内容を表す場合には具象的な図柄を用いると高い正答率を得る可能性が高いこと，③抽象的内容を表す場合には表現内容とイメージ一致度の高い図柄を用いると高い正答率を得る可能性が高いこと等の結果が得られた。

謝辞　本研究を行う機会を与えていただきましたＡＴＲ視聴覚機構研究所　淀川英司社長に深謝します。また、日頃ご指導いただく同研究所認知機構研究室　中根一成室長ならびに実験にご協力いただいた諸氏に感謝いたします。

参考文献

[１] 本郷：アイコンに関する研究および標準化の動向，ＡＴＲテクニカルレポート　TR-A-0025(1988).

[２] （社）日本電子機械工業会："テレビ・ビデオ・オーディオ機器の図記号"，日本電子機械工業会規格　CP-105，(Dec.1984).

[３] （社）日本電子機械工業会："コンパクトディスクプレーヤーの表示用語及び図記号"，日本電子機械工業会規格　CP-101A-1，(Oct.1986).

[４] （社）日本電子機械工業会："ビデオディスクプレーヤーの表示用語及び図記号"，日本電子機械工業会規格　CP-104-1，(Dec.1986).

[５] 日本規格協会："操作・表示用図記号"，ＪＩＳハンドブック（図記号），pp.635-747，(1986).



図１　実験に用いた図記号（その１）



図１　実験に用いた図記号（その２）



使用機器：
・オーディオ機器

表現内容：

非常に確信がある
確信がある
やや確信がある
どちらともいえない
やや確信がない
確信がない
非常に確信がない

知っていた
なんとなくそう思っていた
知らなかった

非常によく見かける
よく見かける
ときどき見かける
どちらともいえない
あまり見かけない
見かけない
全く見かけない

非常に複雑
複雑
やや複雑
ちょうどよい
やや単純
単純
非常に単純



使用機器：
・電気洗濯機

表現内容：

非常に確信がある
確信がある
やや確信がある
どちらともいえない
やや確信がない
確信がない
非常に確信がない

知っていた
なんとなくそう思っていた
知らなかった

非常によく見かける
よく見かける
ときどき見かける
どちらともいえない
あまり見かけない
見かけない
全く見かけない

非常に複雑
複雑
やや複雑
ちょうどよい
やや単純
単純
非常に単純

図２　命名反応実験で用いた調査用紙の例

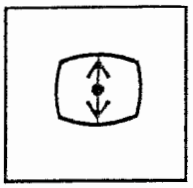

使用機器：
・テレビ

表現内容：
垂直同期調整

知っていた　なんとなくそう思っていた　知らなかった

非常によく一致している　よく一致している　やや一致している　どちらともいえない　やや違っている　違っている　非常に違っている

非常によく見かける　よく見かける　ときどき見かける　どちらともいえない　あまり見かけない　見かけない　全く見かけない

非常に複雑　複雑　やや複雑　ちょうどよい　やや単純　単純　非常に単純



使用機器：
・ビデオ機器
・ビデオディスクプレーヤー

表現内容：
スローモーション

知っていた　なんとなくそう思っていた　知らなかった

非常によく一致している　よく一致している　やや一致している　どちらともいえない　やや違っている　違っている　非常に違っている

非常によく見かける　よく見かける　ときどき見かける　どちらともいえない　あまり見かけない　見かけない　全く見かけない

非常に複雑　複雑　やや複雑　ちょうどよい　やや単純　単純　非常に単純

図３　イメージ一致度・経験頻度の評定実験で用いた調査用紙の例

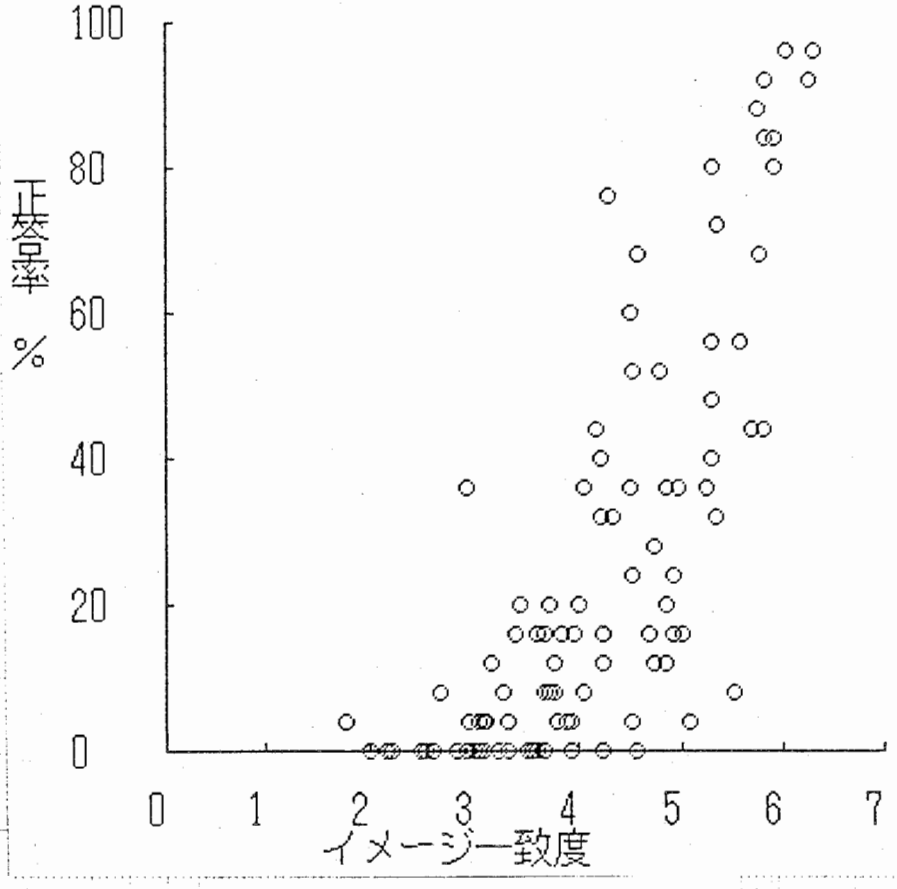

図４　正答率とイメージー致度の相関図

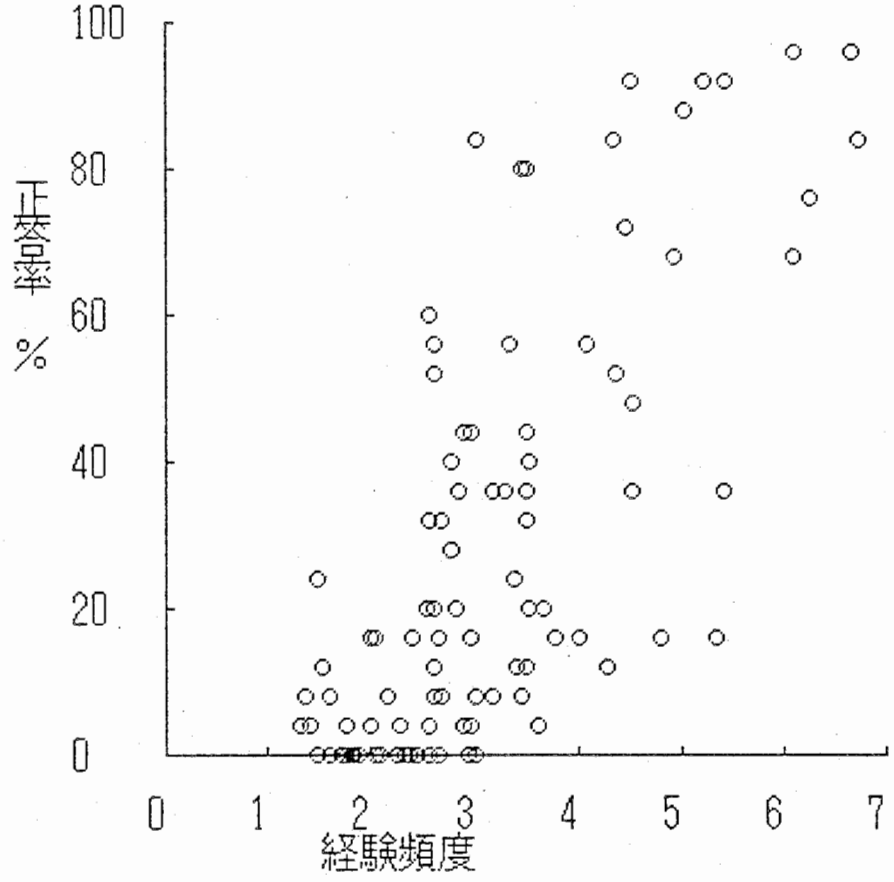

図５　正答率と経験頻度の相関図

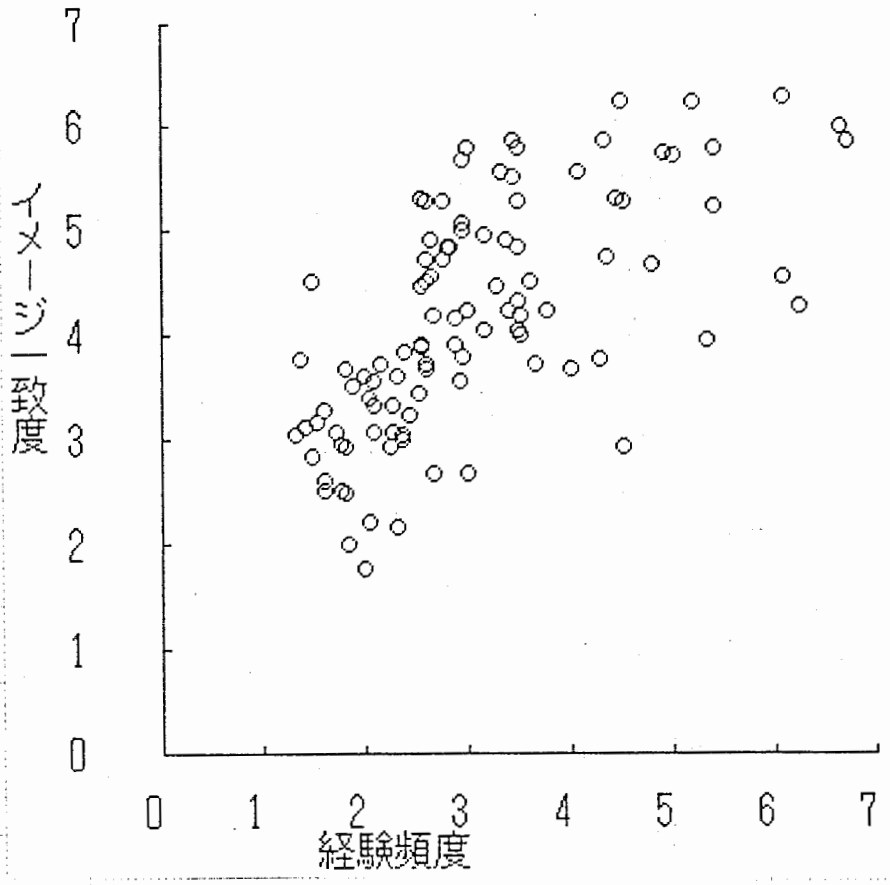

図６　イメージ一致度と経験頻度の相関図

表１　変数間の相関

変数 / 種類	イメージ一致度と正答率	経験頻度と正答率	イメージ一致度と経験頻度
単純相関係数および検定結果	０．７９ 相関あり (p〈.005)	０．７３ 相関あり (p〈.005)	０．６５ 相関あり (p〈.005)
偏相関係数および検定結果	０．６０ 相関あり (p〈.005)	０．４７ 相関あり (p〈.005)	０．１８ 相関なし (p〉.05)

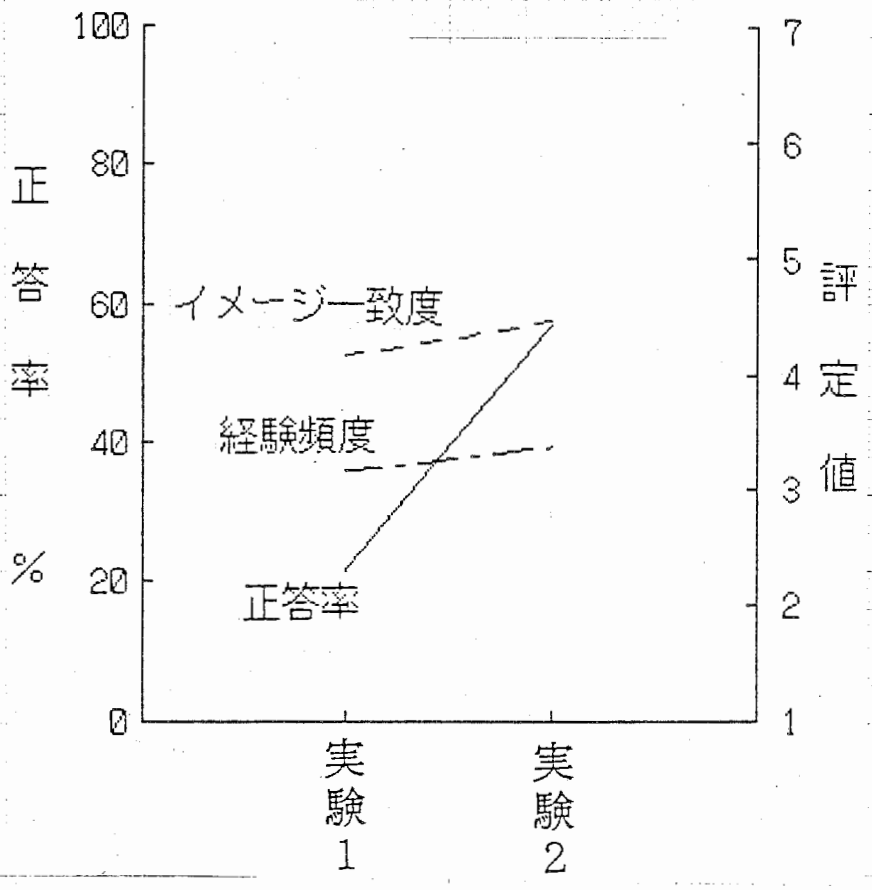

図７　正答率・イメージー致度・経験頻度の平均値の変化

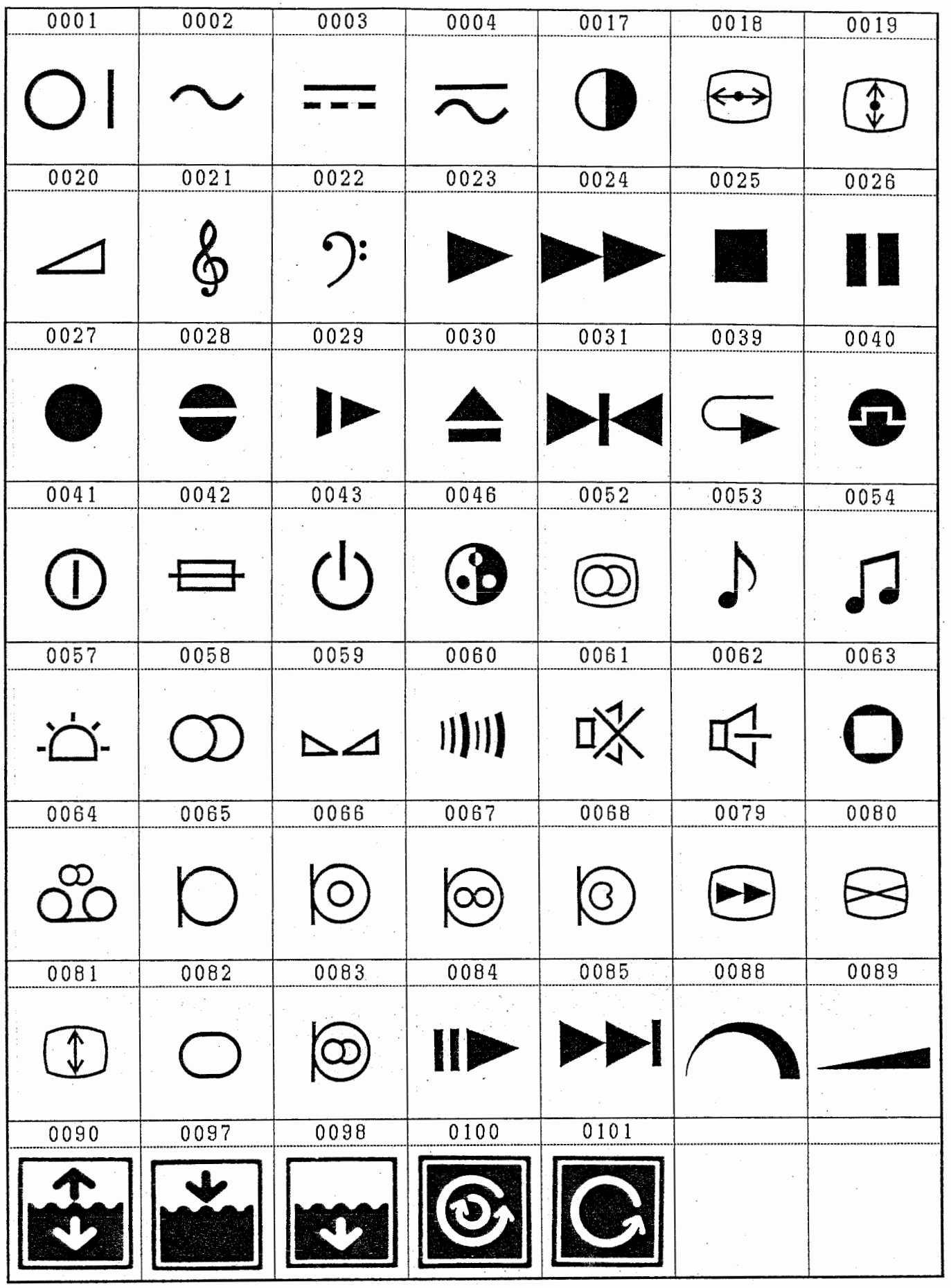

（ａ）抽象的な図柄として分類した図記号

図８　図柄による図記号の分類



（b）具象的な図柄として分類した図記号

図８　図柄による図記号の分類

表２　表現内容による図記号の分類
（ａ）抽象的表現内容

No.	表　現　内　容	No.	表　現　内　容
002	交流	061	ミューティング（消音）
003	直流	062	ミューティング（減音）
004	交直両用	063	レコードミューティング
016	輝度調整	070	トーンアーム上げ
017	コントラスト調整	071	トーンアーム下げ
018	水平同期調整	074	屋外　晴
019	垂直同期調整	075	屋内　白色燈
020	音量調節	076	屋内　蛍光灯
021	高音調節	077	屋外　曇／雨
022	低音調節	078	屋外　朝／夕
023	送り，再生，逆送り	079	早送り再生，巻戻し再生
024	早送り，巻戻し	080	フォーカス調整
025	停止，ストップ	081	垂直振幅調整
026	一時停止，ポーズ	082	モノホニック，モノーラル
027	録画，録音，レコード	084	コマ送り
028	オーディオダビング	085	オートサーチ
029	スローモーション	087	ブザー音量
030	イジェクト	088	ブザー音量
031	静止，スチル	089	ブザー音量
032	先生，先生呼出し	090	水位切替
033	生徒	091	低水位
034	ペアレッスン	092	中水位
035	グループ呼出し	093	高水位
036	全員呼出し	094	洗濯
039	繰返し，リピート	095	洗い
040	キュー打込み	096	すすぎ
043	スタンバイ	097	給水
046	色の飽和度調整	098	排水
054	ミュージック	099	脱水
058	ステレオホニック	100	反転
059	バランス調節	101	うずまき

表２　表現内容による図記号の分類
（ｂ）具象的表現内容

No.	表　現　内　容	No.	表　現　内　容
001	電源，主電源	049	平行フィーダー（３００Ω）
005	信号用アース	050	対向フィーダー（２００Ω）
006	安全用アース	051	同軸ケーブル（７５Ω）
007	アンテナ	052	テレビ音声多重機器
008	ダイポールアンテナ	053	サウンド，オーディオ
009	電池	055	ラジオ
010	イヤホン	056	同調，選局，チューナー
011	スタジオマイクロホン	057	ダイアルライト，チェックライト
012	ヘッドホン	060	エコー，リバーブ
013	レコードプレーヤー，フォノグラフ	064	ステレオテープレコーダー
014	スピーカー	065	マイクロホン
015	テープレコーダー	066	全指向性マイクロホン
037	ブース	067	両指向性マイクロホン
038	ヘッドセット	068	単一指向性マイクロホン
041	電源入／切（プッシュ／プッシュ）	069	ハンドマイクロホン
042	ヒューズ	072	時計，タイマー
044	ＡＣプラグ	073	ランプ，照明
045	テレビジョン（映像）	083	ステレオマイクロホン
047	ビデオカメラ	086	コンパクトディスクプレーヤー
048	折返しダイポールアンテナ		

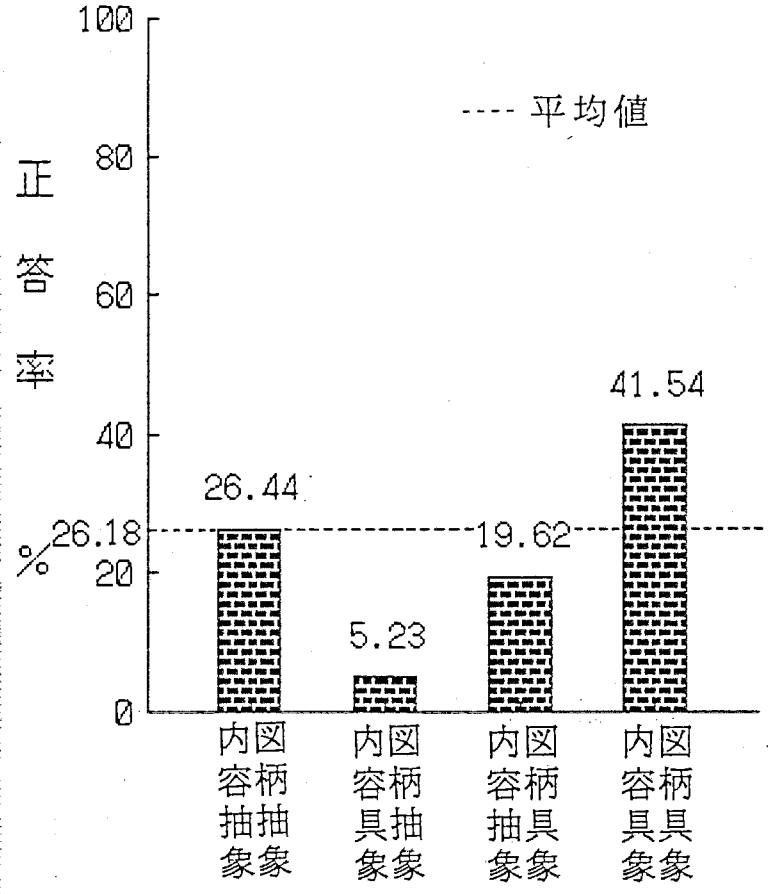

図９　各群の平均正答率

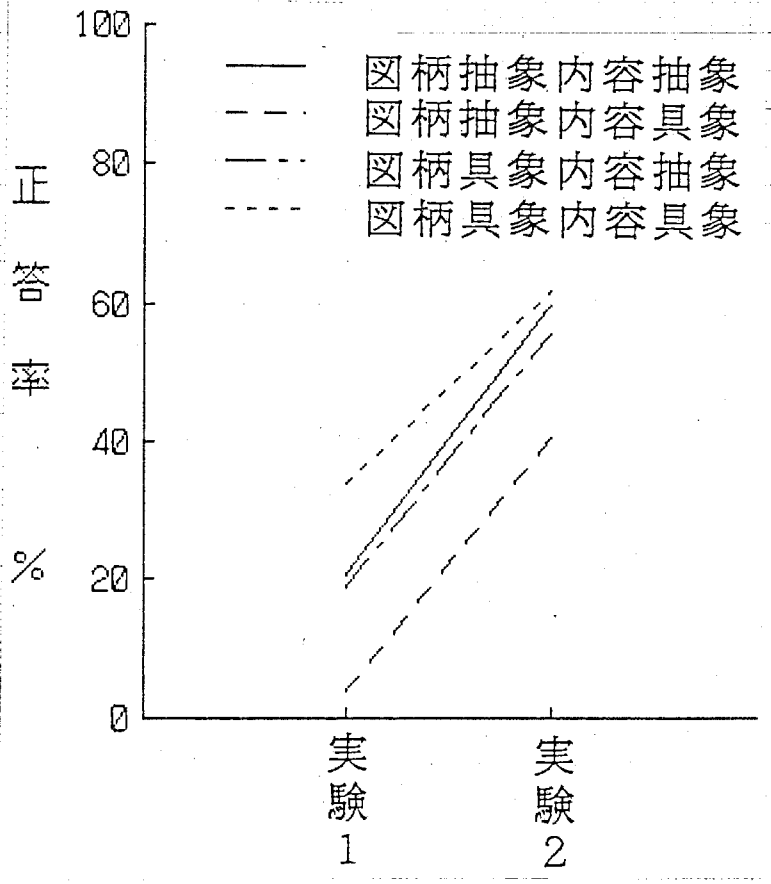

図１０　各群の平均正答率の変化

表３　偏相関係数の検定結果

（ａ）正答率とイメージ一致度

内容＼図柄	抽　象	具　象
抽　象	○	○
具　象	×	×

（ｂ）正答率と経験頻度

内容＼図柄	抽　象	具　象
抽　象	○	×
具　象	×	○

（ｃ）イメージ一致度と経験頻度

内容＼図柄	抽　象	具　象
抽　象	×	×
具　象	×	×

○ …… 相関有，× …… 相関無
（0.5%有意水準で検定）

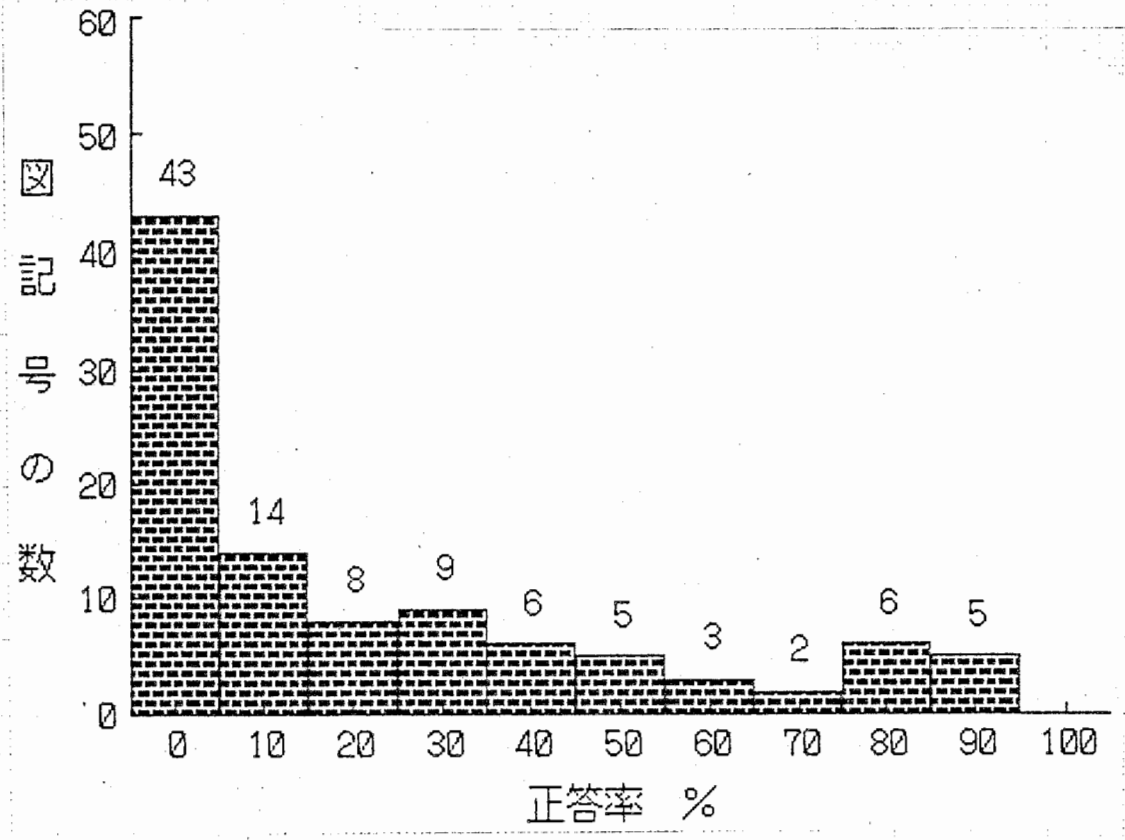

図１１　正答率に関する図記号のヒストグラム

付　　録

Ⅰ．分析結果の図表

Ⅱ．実験データの処理方法

Ⅲ．実験に用いたプログラム

付　録　Ⅰ

Ⅰ．分析結果の図表

Ⅰ．Ⅰ　正答率・イメージ一致度・経験頻度に関する被験者数・図記号数のヒストグラム（付図Ⅰ－１～Ⅰ－４）

Ⅰ．Ⅱ　実験２における正答率・イメージ一致度・経験頻度間の相関図（付図Ⅰ－５～Ⅰ－７，付表Ⅰ－１）

Ⅰ．Ⅲ　実験１の各群における正答率・イメージ一致度・経験頻度間の相関図（付図Ⅰ－８～Ⅰ－11）

Ⅰ．Ⅳ　実験２の各群における正答率・イメージ一致度・経験頻度間の相関図（付図Ⅰ－12～Ⅰ－15）

Ⅰ．Ⅴ　実験２の各群における正答率・イメージ一致度・経験頻度間の偏相関の検定結果（付表Ⅰ－２）

Ｉ．Ｉ　正答率・イメージ一致度・経験頻度に関する被験者数・図記号数のヒストグラム（付図Ｉ－１～Ｉ－４）

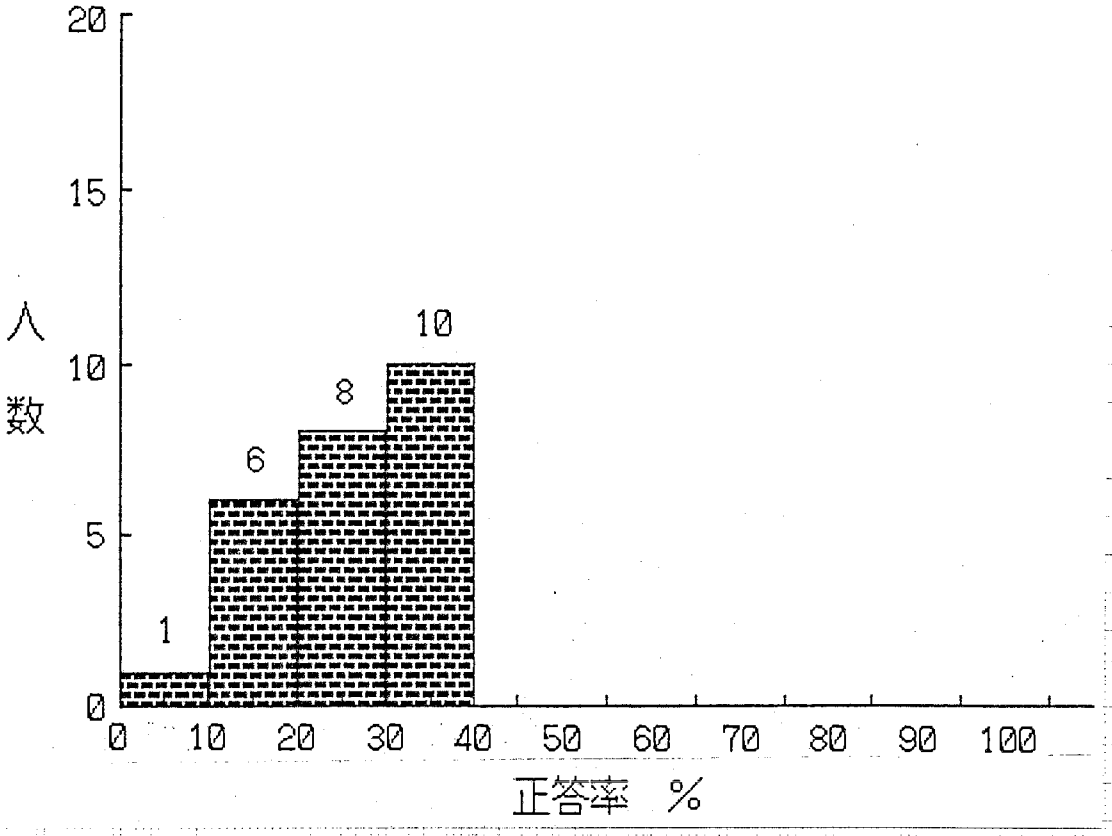

（ａ）正答率のヒストグラム

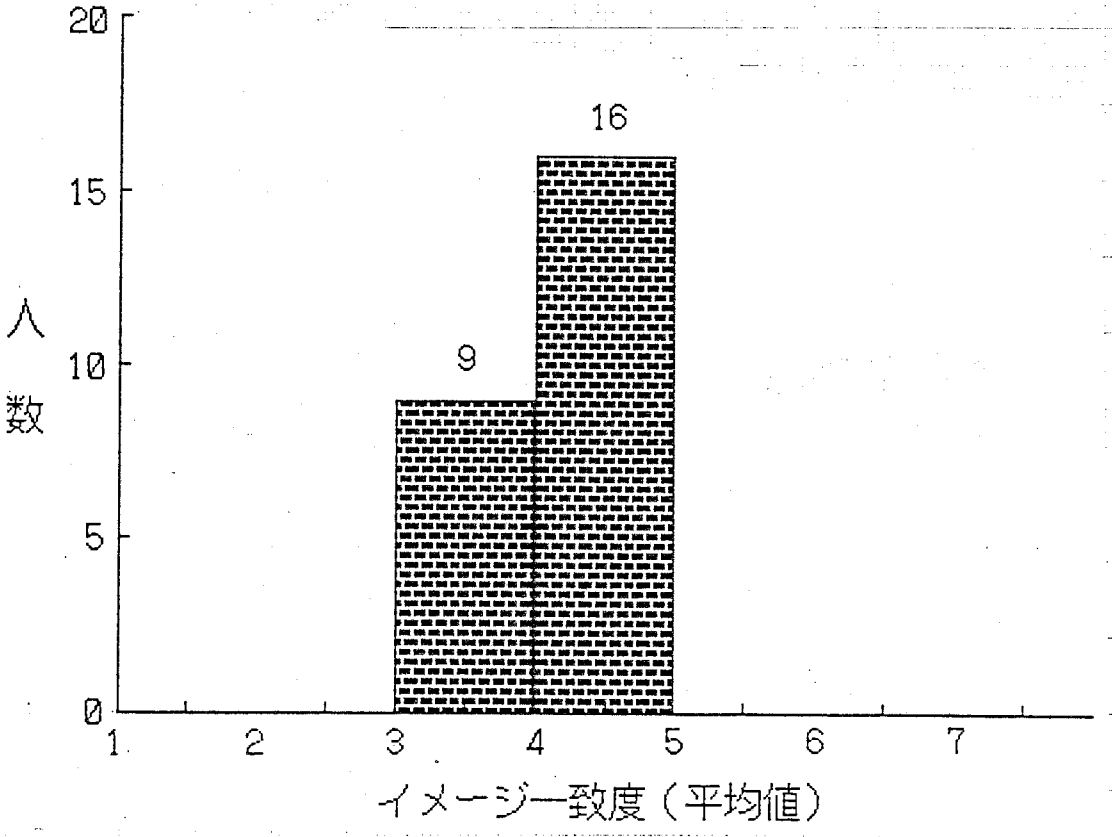

（ｂ）イメージ一致度のヒストグラム

付図Ｉ－１　正答率・イメージ一致度・経験頻度に関する被験者数のヒストグラム（実験１）

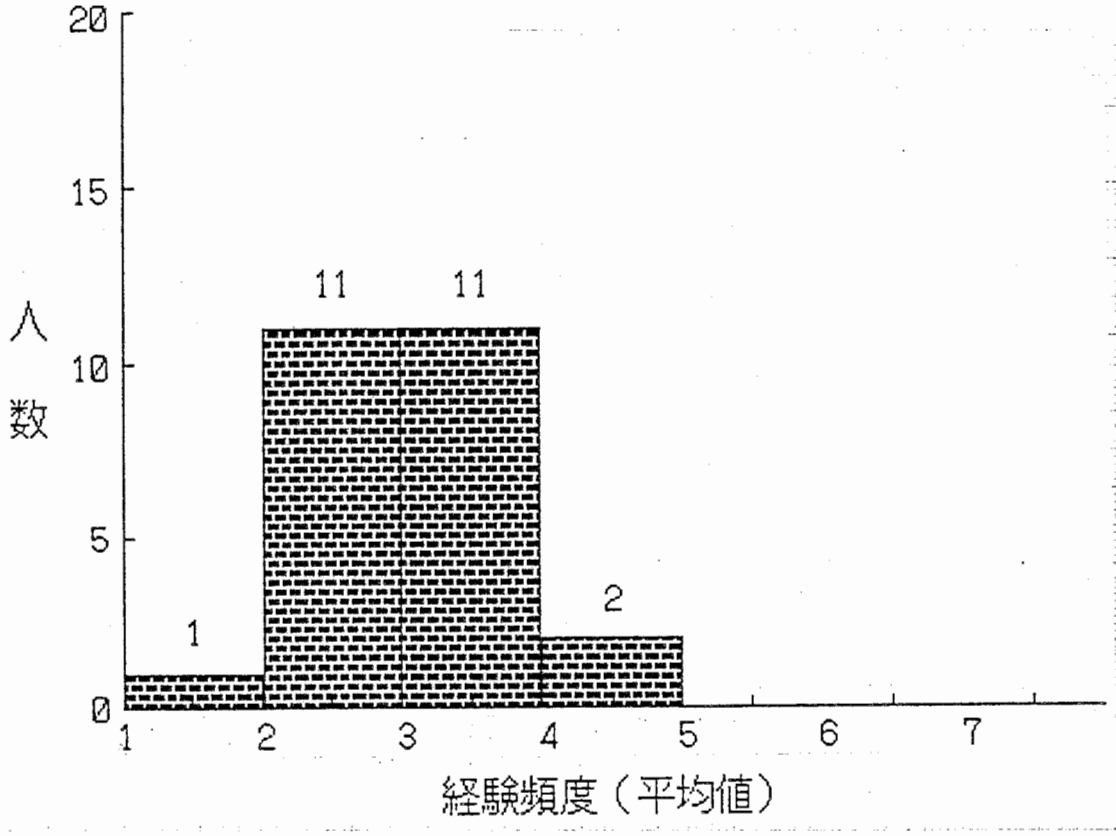

（c）経験頻度のヒストグラム

付図Ｉ－１　正答率・イメージ一致度・経験頻度に関する被験者数のヒストグラム（実験１）

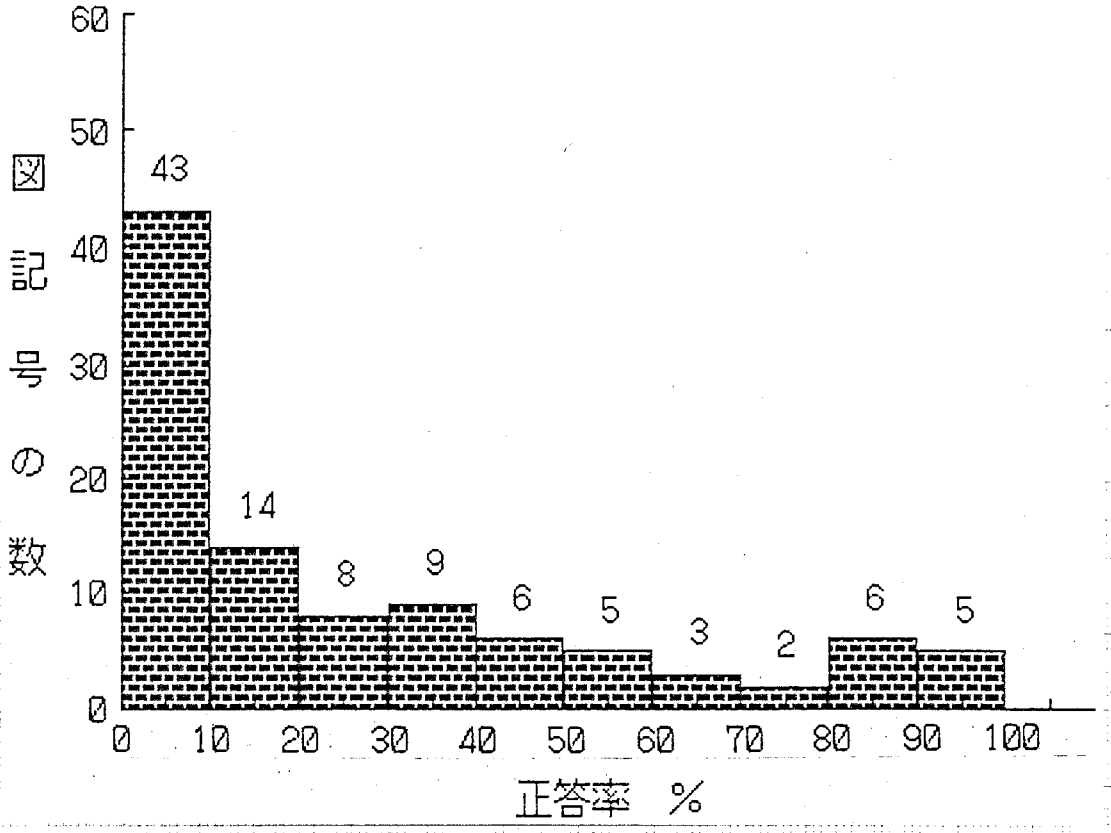

（a）正答率のヒストグラム

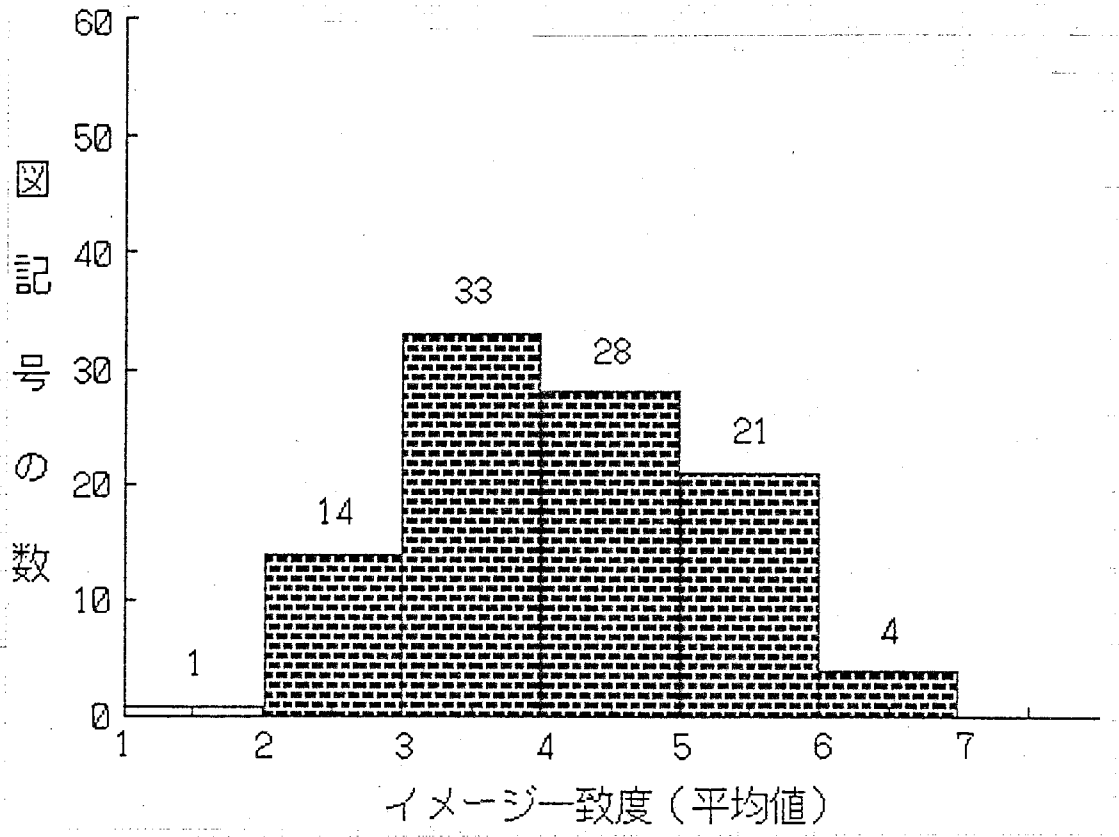

（b）イメージー致度のヒストグラム

付図Ｉ－２　正答率・イメージー致度・経験頻度に関する図記号数のヒストグラム（実験１）

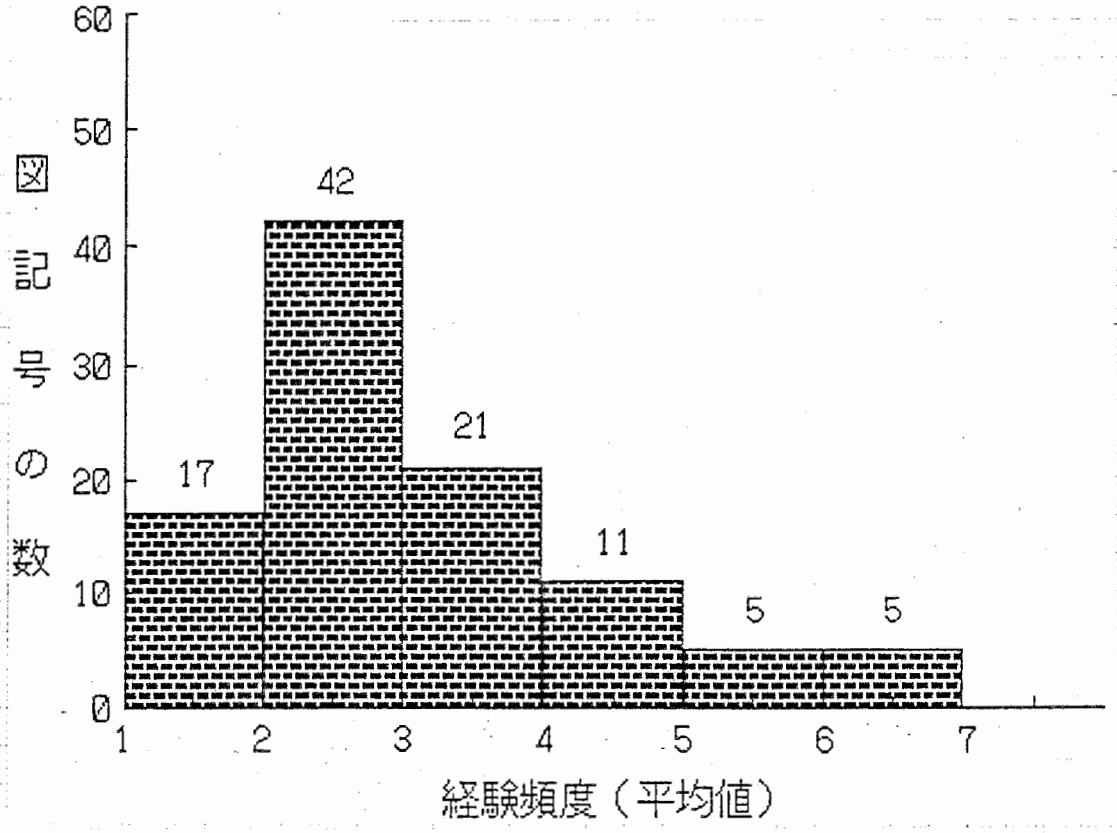

（c）経験頻度のヒストグラム

付図Ｉ－２　正答率・イメージ一致度・経験頻度に関する図記号数のヒストグラム（実験１）

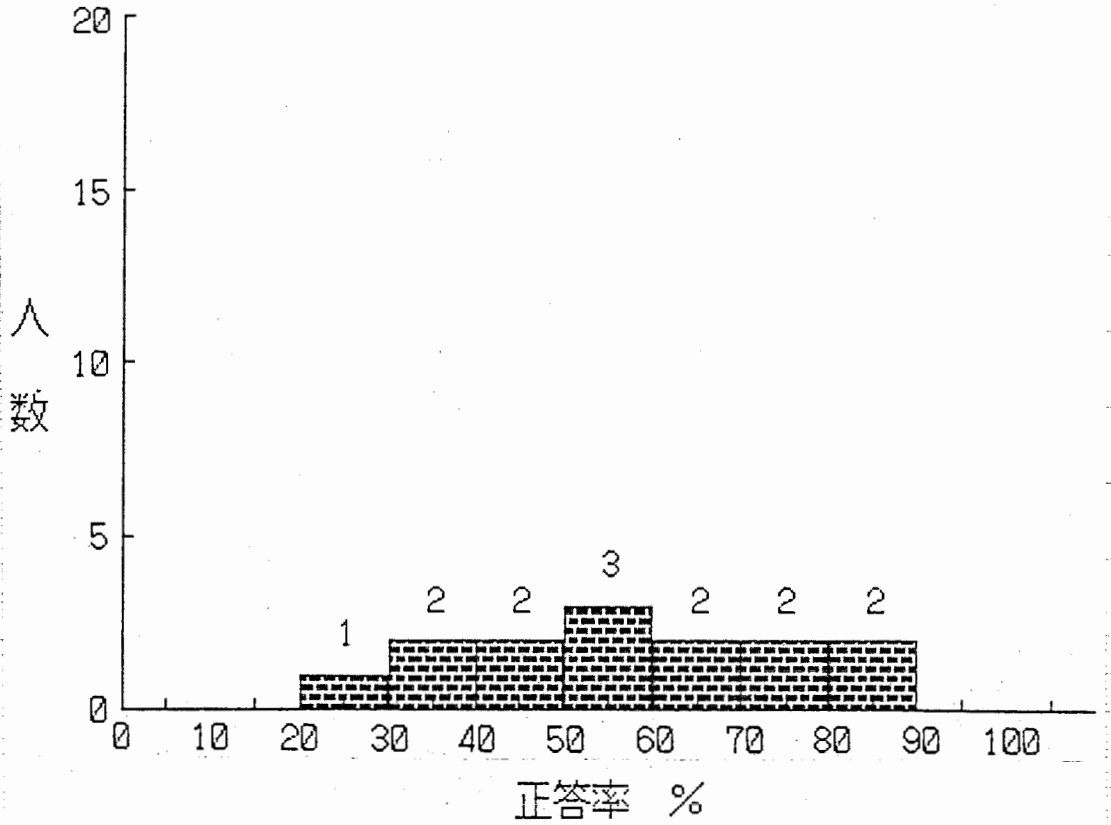

（a）正答率のヒストグラム

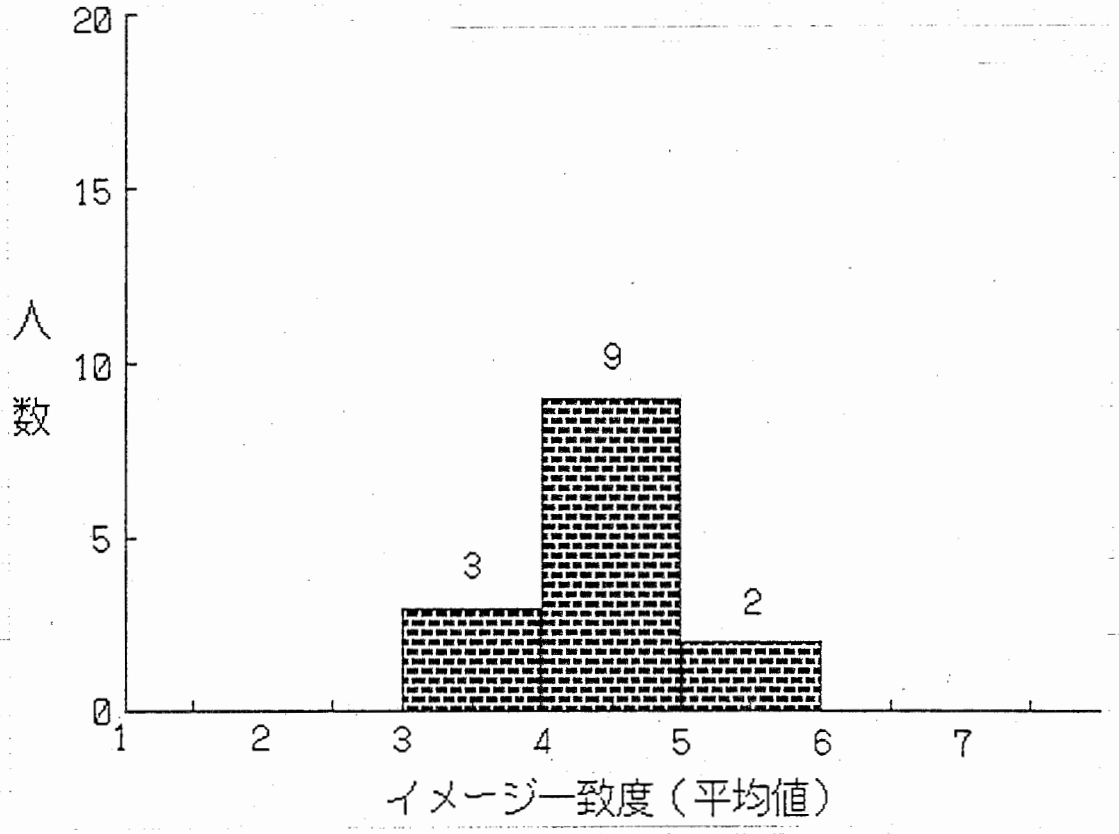

（b）イメージ一致度のヒストグラム

付図Ｉ－３　正答率・イメージ一致度・経験頻度に関する被験者数のヒストグラム（実験２）

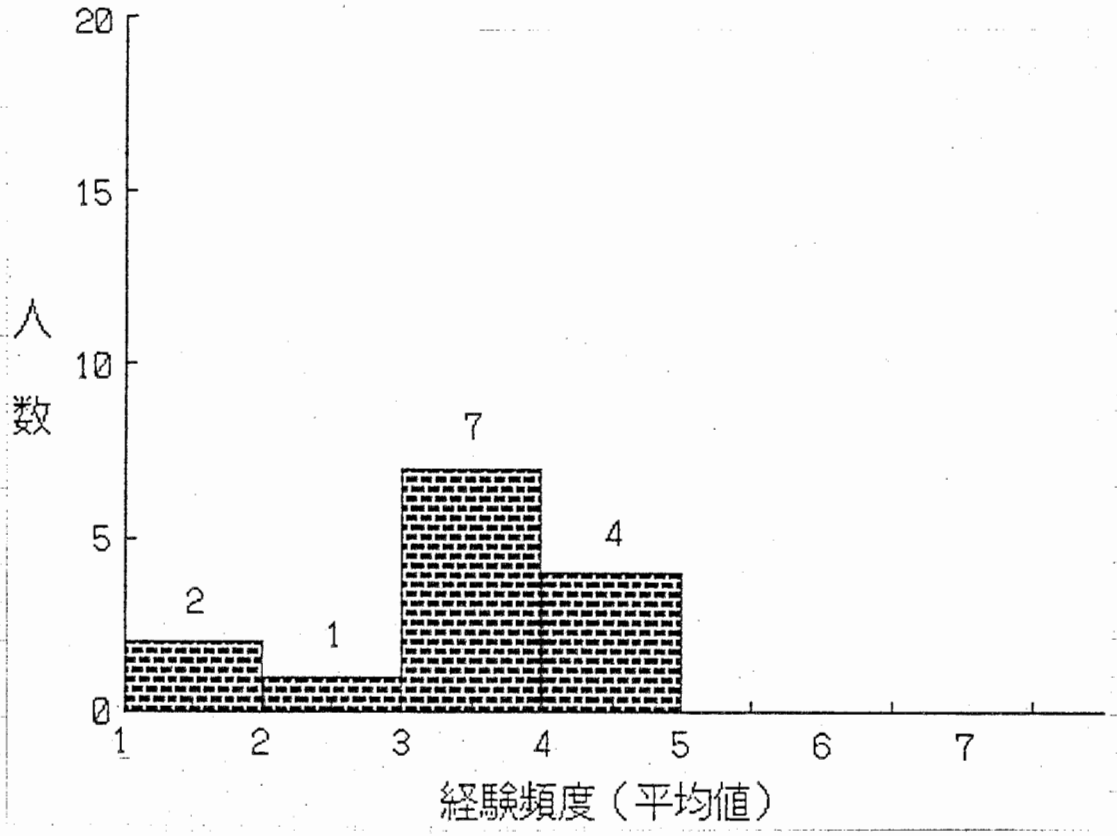

（c）経験頻度のヒストグラム

付図Ｉ－３　正答率・イメージ一致度・経験頻度に関する被験者数のヒストグラム（実験２）

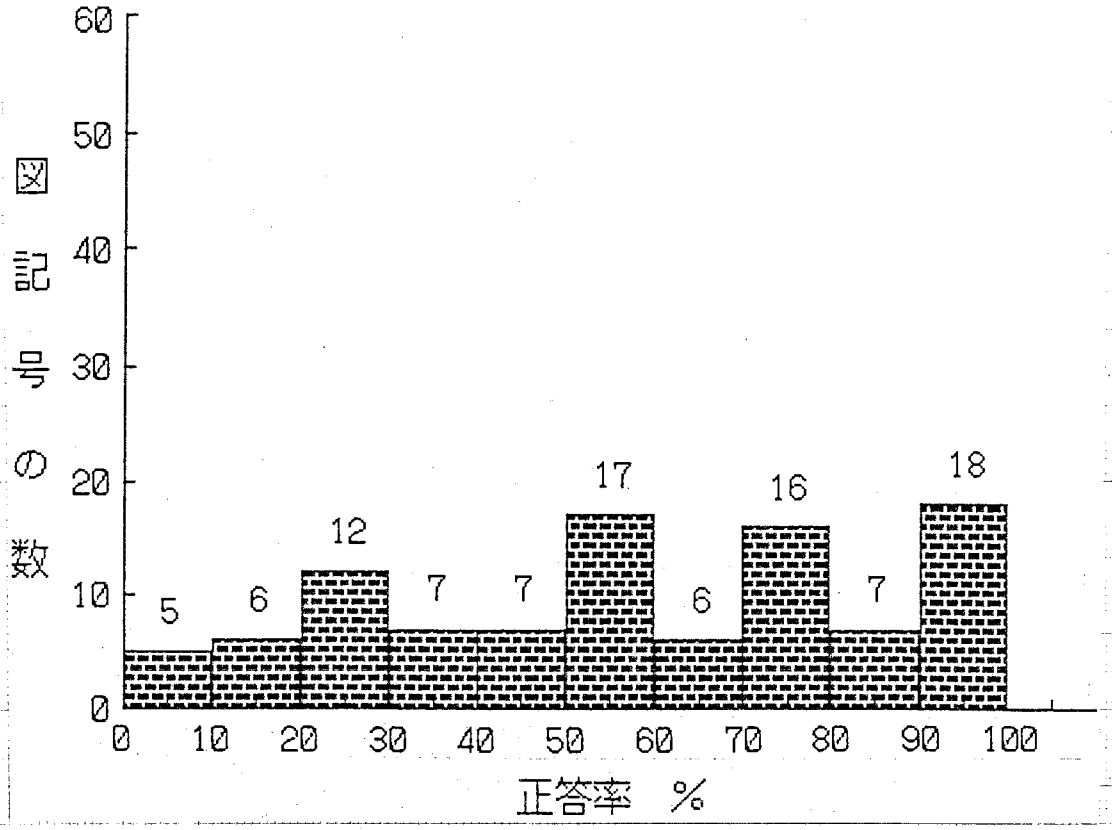

（a）正答率のヒストグラム

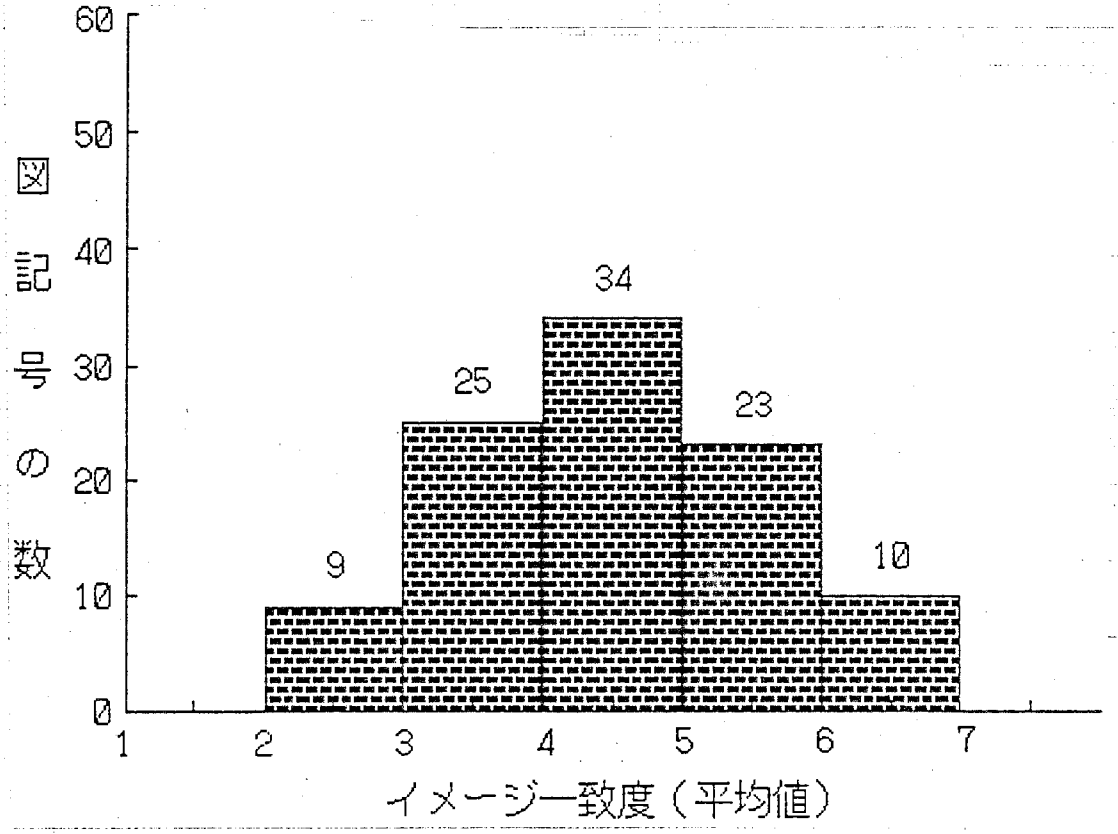

（b）イメージ一致度のヒストグラム

付図Ｉ－４　正答率・イメージ一致度・経験頻度に関する図記号数のヒストグラム（実験２）

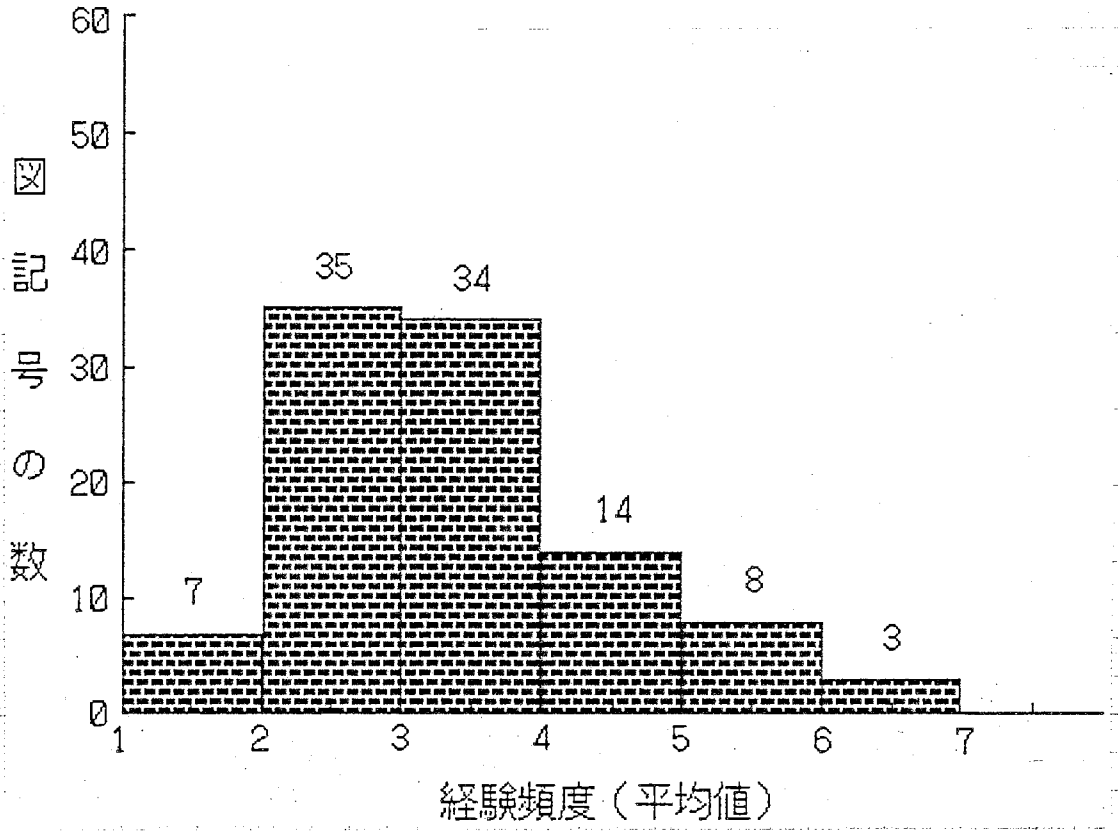

（c）経験頻度のヒストグラム

付図Ｉ－４　正答率・イメージ一致度・経験頻度に関する図記号数のヒストグラム（実験２）

Ⅰ．Ⅱ　実験２における正答率・イメージ一致度・経験頻度間の
相関図（付図Ⅰ－５～Ⅰ－７，付表Ⅰ－１）

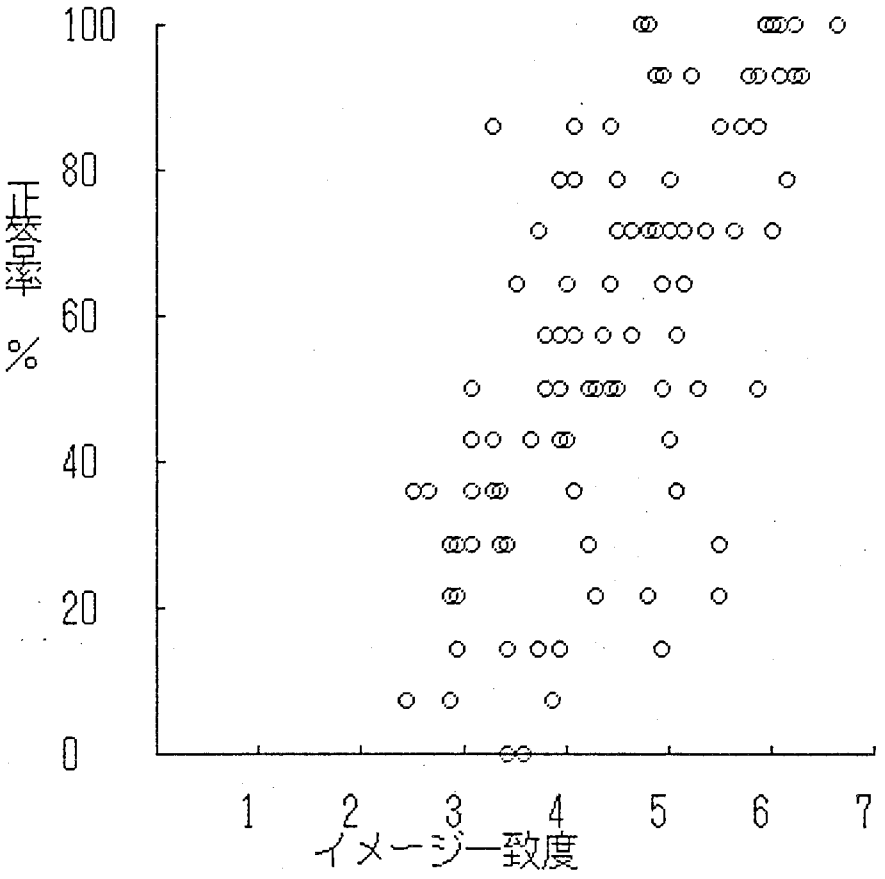

付図Ⅰ－５　正答率とイメージ一致度の相関図（実験２）

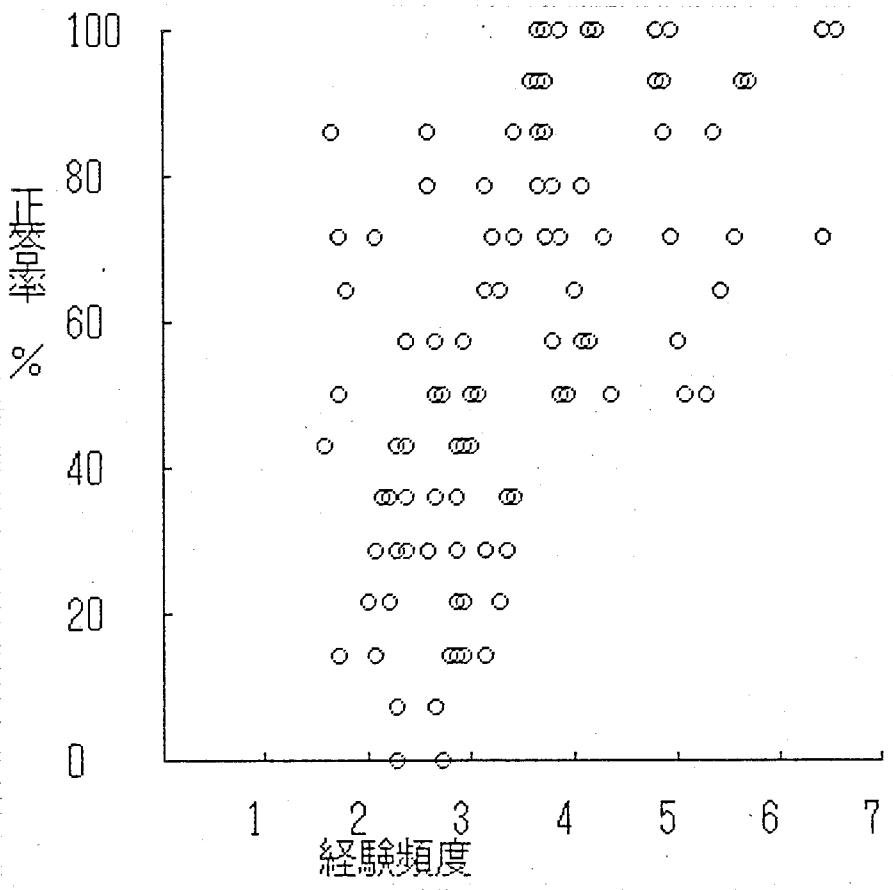

付図Ⅰ－６　正答率と経験頻度の相関図（実験２）

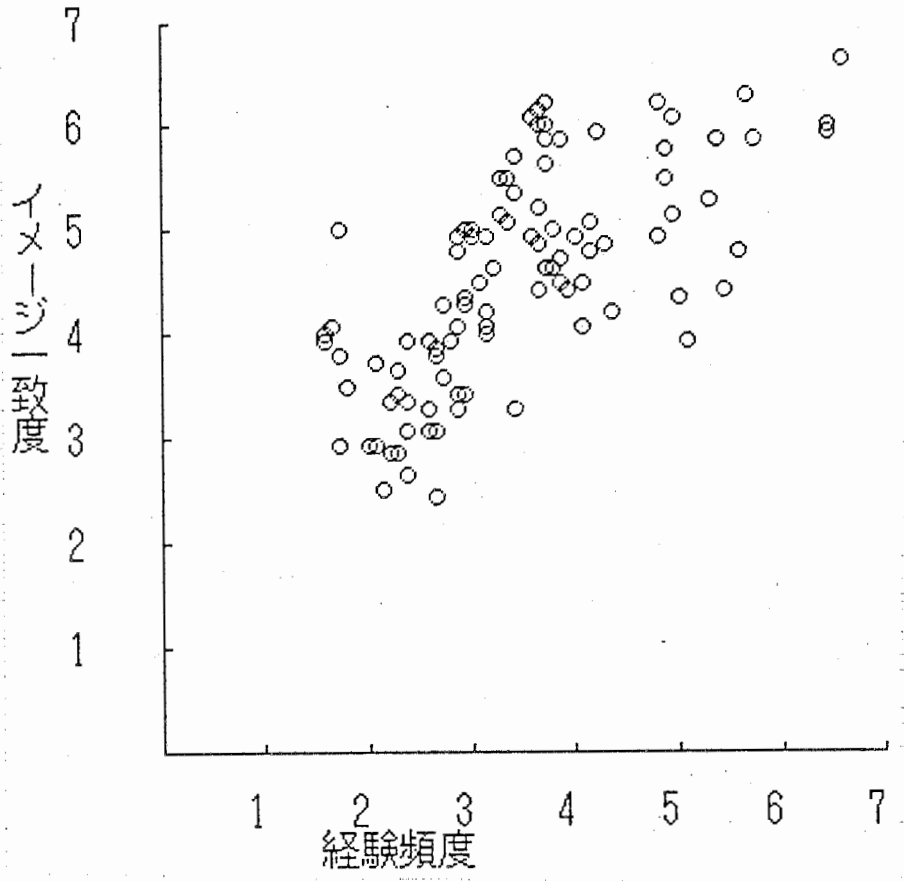

付図Ｉ－７　イメージ一致度と経験頻度の相関図（実験２）

付表Ｉ－１　変数間の相関（実験２）

変数 / 種類	イメージ一致度と正答率	経験頻度と正答率	イメージ一致度と経験頻度
単純相関係数および検定結果	０．６７ 相関あり (p〈.005)	０．５７ 相関あり (p〈.005)	０．６９ 相関あり (p〈.005)
偏相関係数および検定結果	０．４６ 相関あり (p〈.005)	０．２０ 相関なし (p〉.025)	０．５０ 相関あり (p〈.005)

Ⅰ．Ⅲ　実験１の各群における正答率・イメージ一致度・経験頻度間の相関図（付図Ⅰ－８～Ⅰ－11）

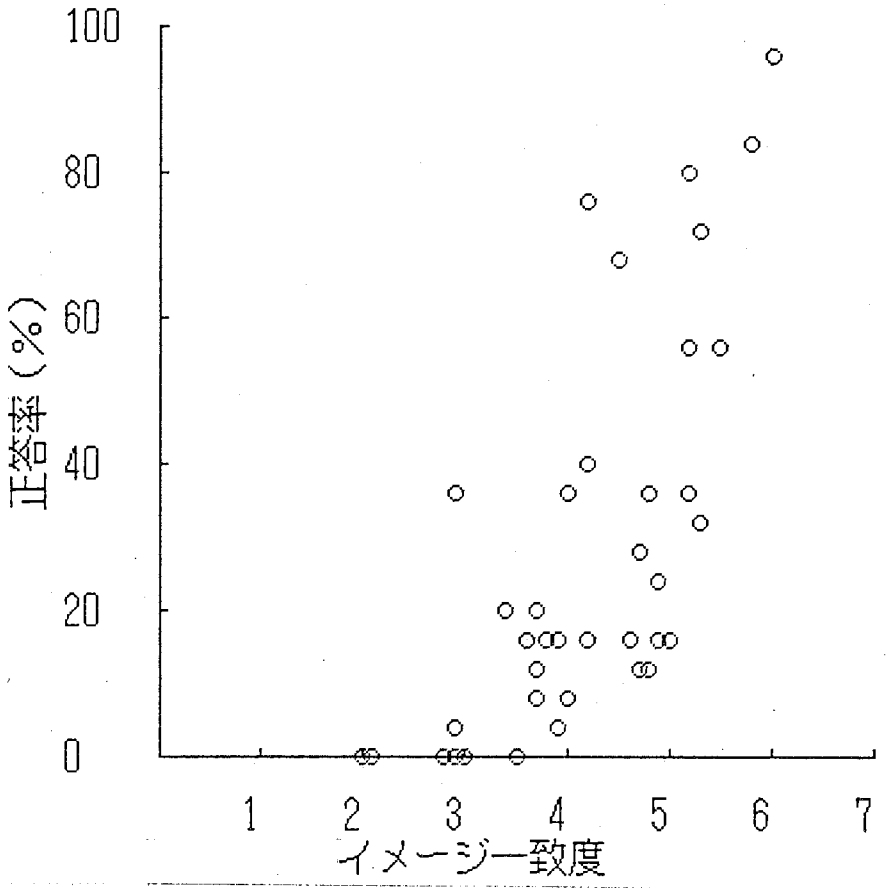

（ａ）正答率とイメージ一致度の相関図

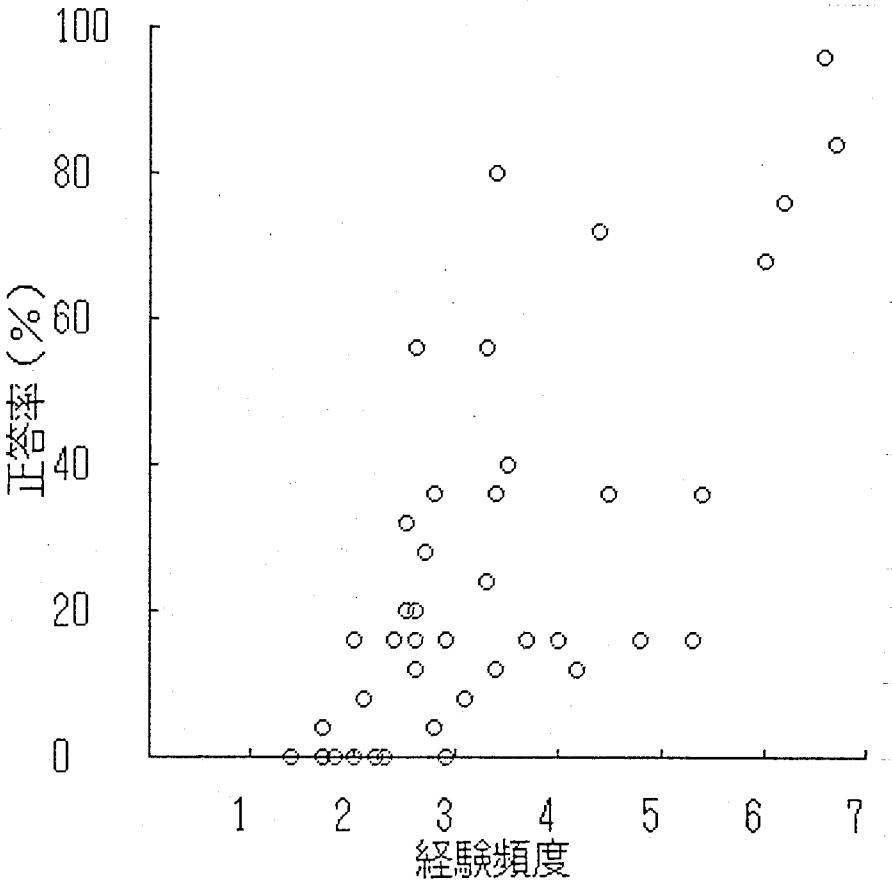

（ｂ）正答率と経験頻度の相関図

付図Ⅰ－８　抽象的図柄・抽象的内容の図記号における正答率・イメージ一致度・経験頻度間の相関図（実験１）

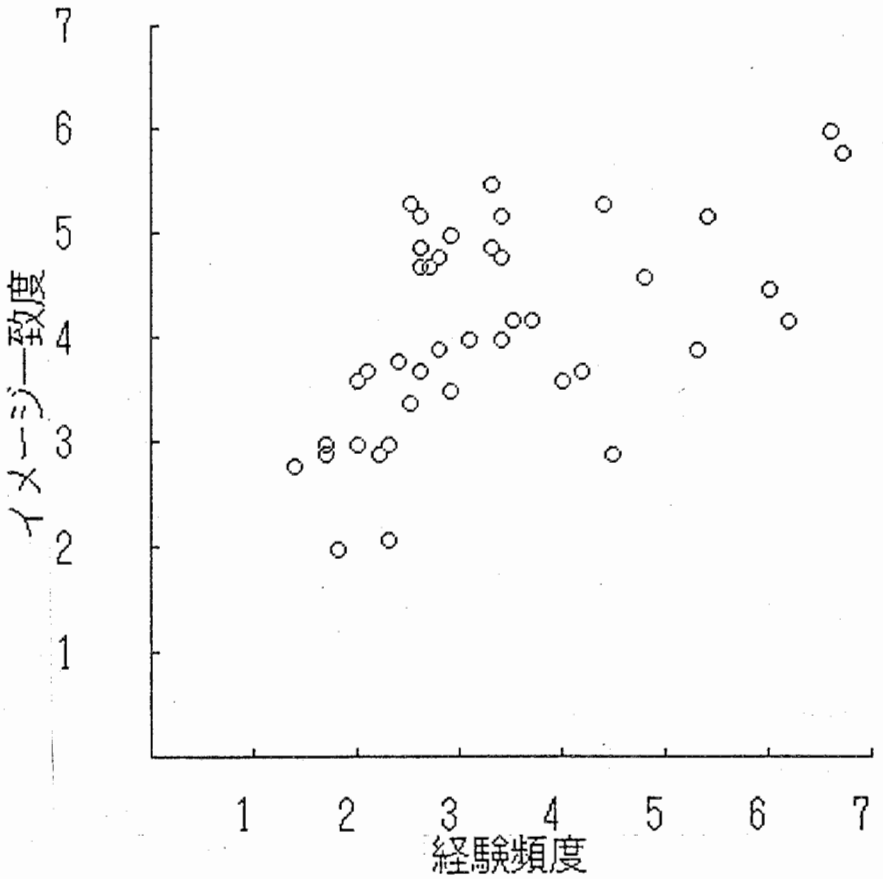

（ｃ）イメージ一致度と経験頻度の相関図

（ｄ）変数間の相関

変数 / 種類	イメージ一致度と正答率	経験頻度と正答率	イメージ一致度と経験頻度
単純相関係数および検定結果	０．７１ 相関あり (p〈.005)	０．７２ 相関あり (p〈.005)	０．５３ 相関あり (p〈.005)
偏相関係数および検定結果	０．５６ 相関あり (p〈.005)	０．５７ 相関あり (p〈.005)	０．０５ 相関なし (p〉.05)

付図Ｉ－８　抽象的図柄・抽象的内容の図記号における正答率・イメージ一致度・経験頻度間の相関図（実験１）

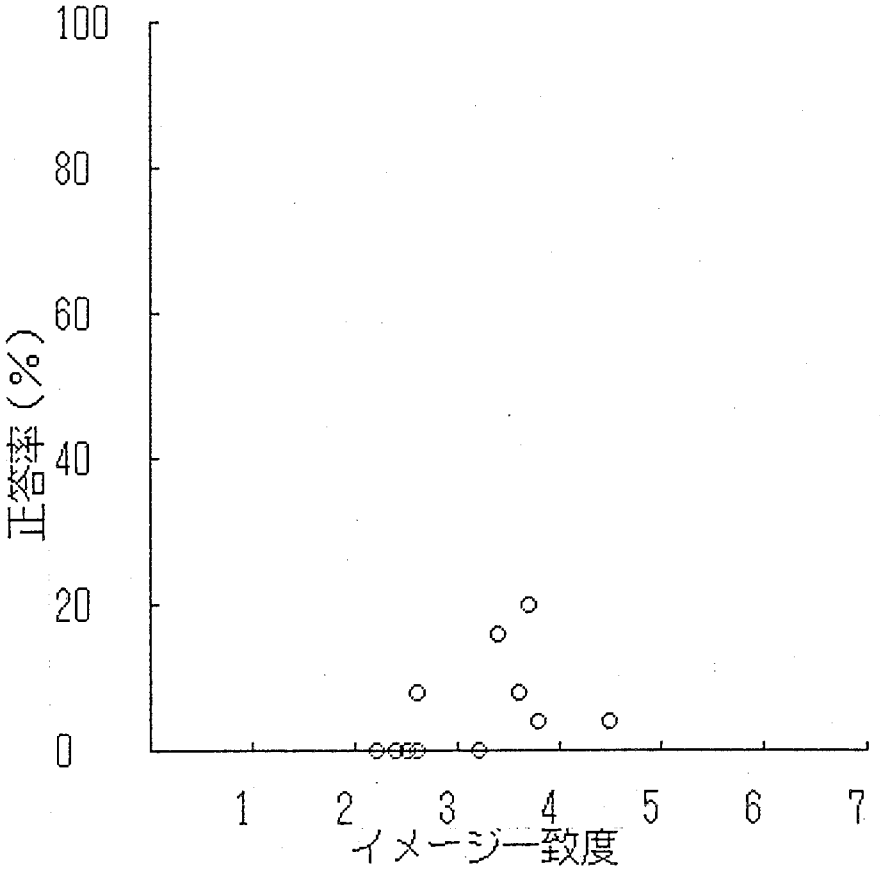

（a）正答率とイメージー致度の相関図

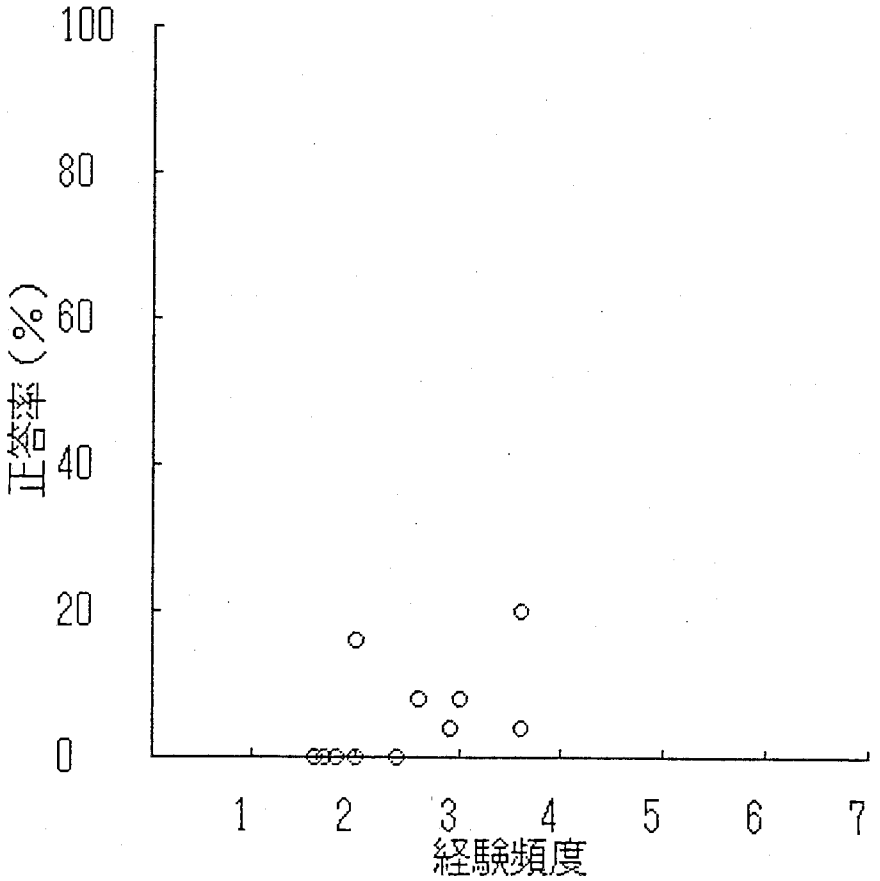

（b）正答率と経験頻度の相関図

付図Ｉ－９　抽象的図柄・具象的内容の図記号における正答率・イメージー致度・経験頻度間の相関図（実験１）

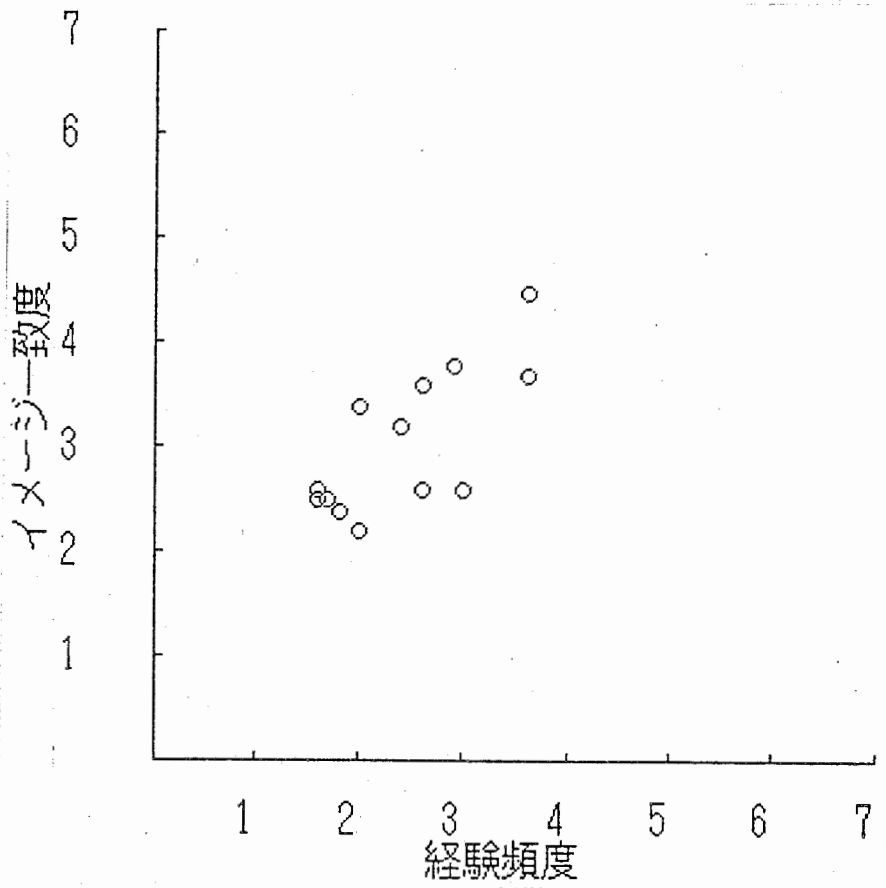

（ｃ）イメージ一致度と経験頻度の相関図

（ｄ）変数間の相関

変数 / 種類	イメージ一致度と正答率	経験頻度と正答率	イメージ一致度と経験頻度
単純相関係数および検定結果	０．４５ 相関なし (p〉.05)	０．５６ 相関なし (p〉.025)	０．７４ 相関あり (p〈.005)
偏相関係数および検定結果	０．０６ 相関なし (p〉.05)	０．３８ 相関なし (p〉.05)	０．６６ 相関なし (p〉.01)

付図Ｉ－９　抽象的図柄・具象的内容の図記号における正答率・イメージ一致度・経験頻度間の相関図（実験１）

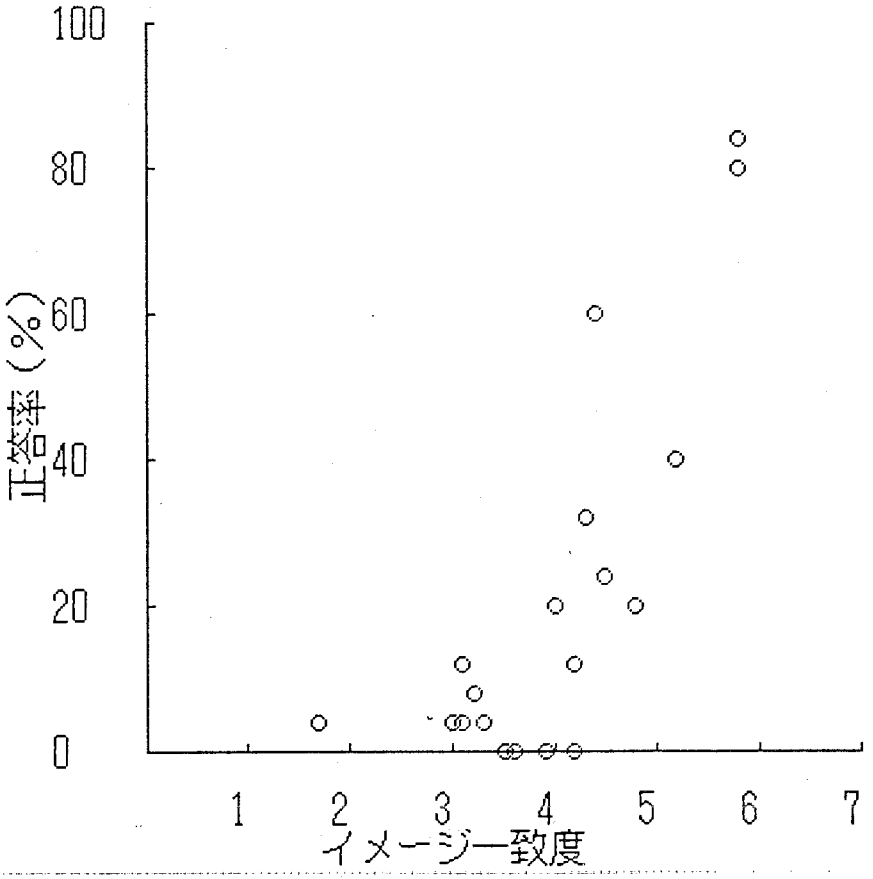

（a）正答率とイメージー致度の相関図

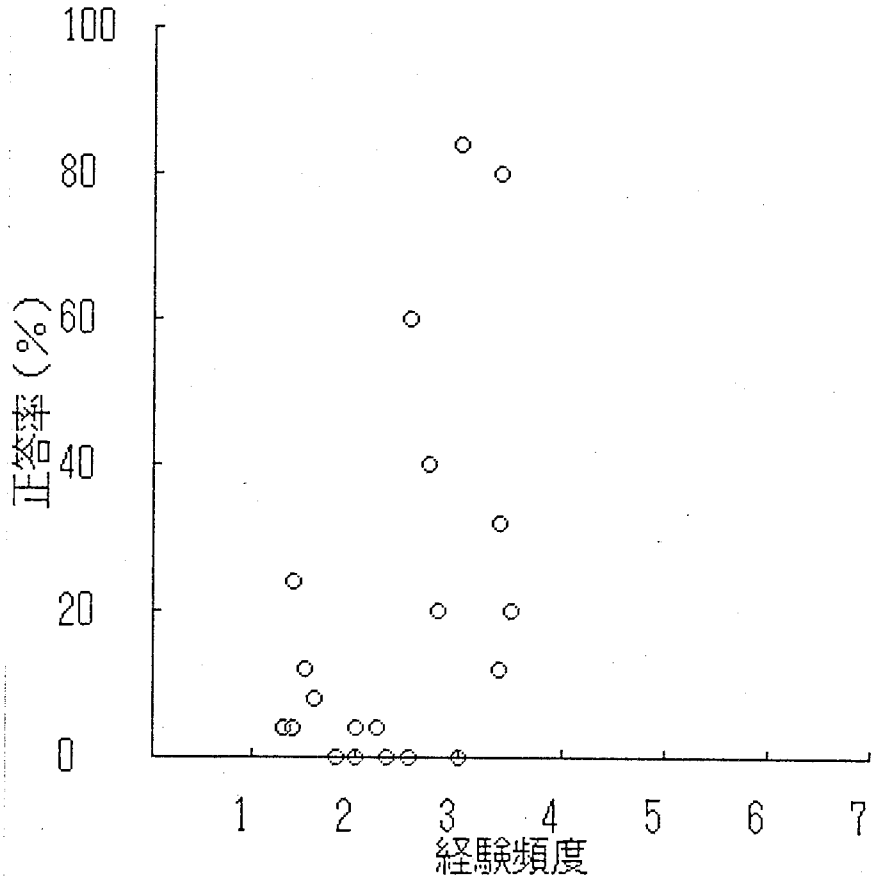

（b）正答率と経験頻度の相関図

付図Ⅰ－10　具象的図柄・抽象的内容の図記号における正答率・イメージー致度・経験頻度間の相関図（実験１）

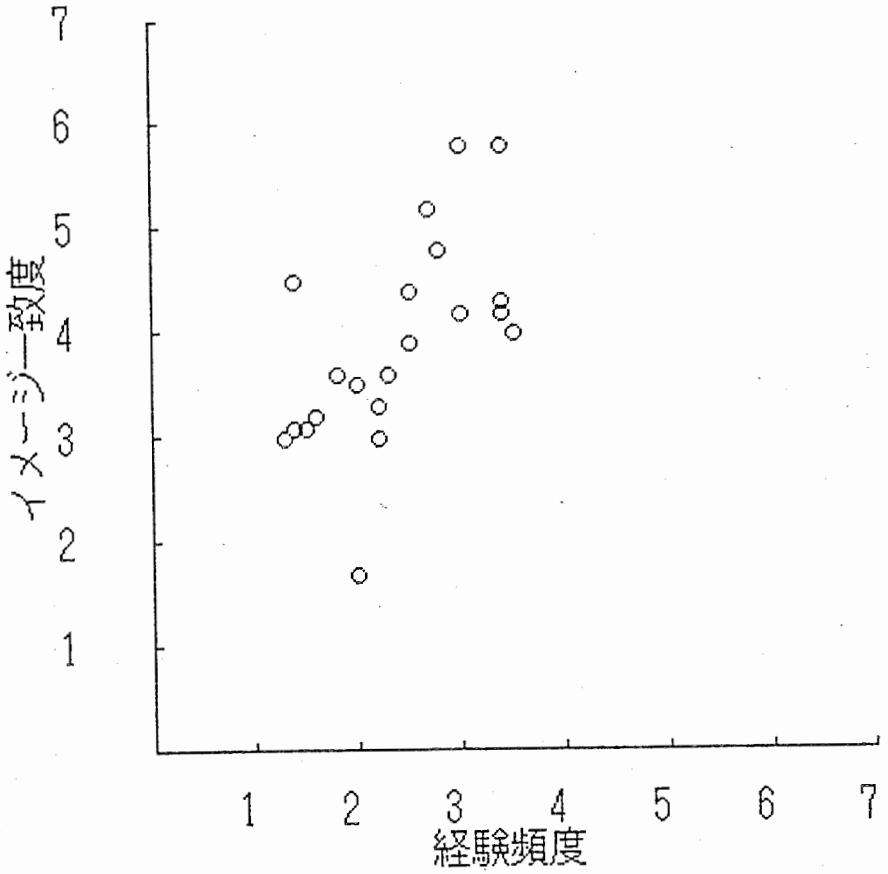

（ｃ）イメージ一致度と経験頻度の相関図

（ｄ）変数間の相関

変数 / 種類	イメージ一致度と正答率	経験頻度と正答率	イメージ一致度と経験頻度
単純相関係数および検定結果	０．７８ 相関あり (p〈.005)	０．４８ 相関なし (p〉.025)	０．６１ 相関あり (p〈.005)
偏相関係数および検定結果	０．７１ 相関あり (p〈.005)	−０．０１ 相関なし (p〉.05)	０．４４ 相関なし (p〉.05)

付図Ｉ－10　具象的図柄・抽象的内容の図記号における正答率・イメージ一致度・経験頻度間の相関図（実験１）

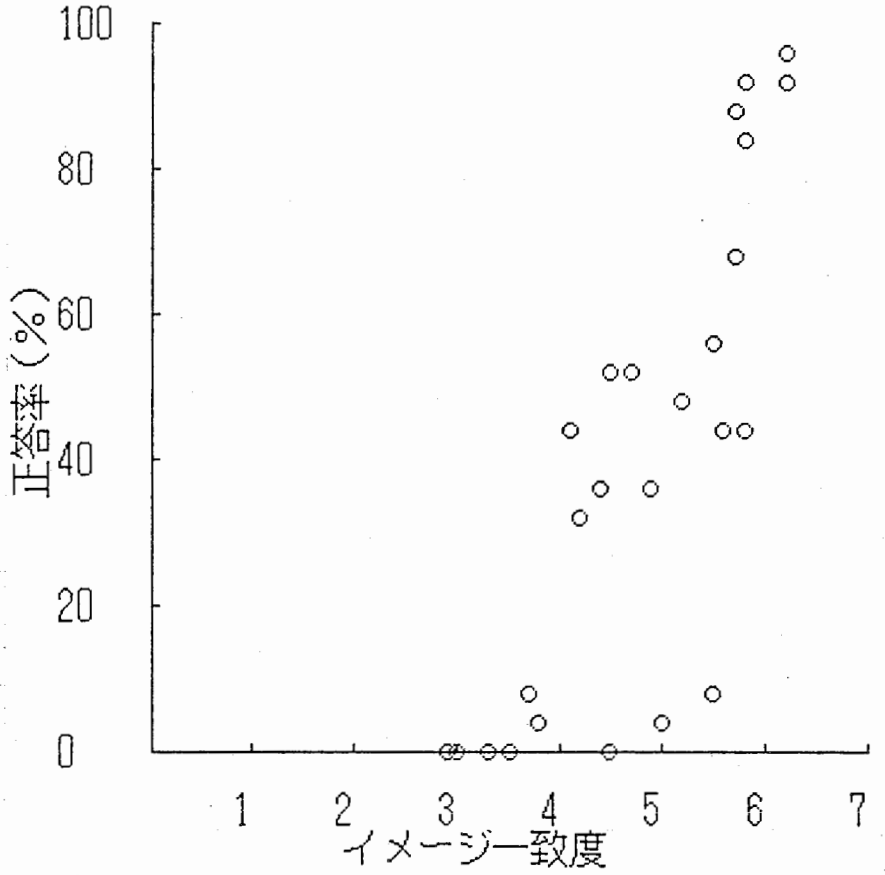

（a）正答率とイメージー致度の相関図

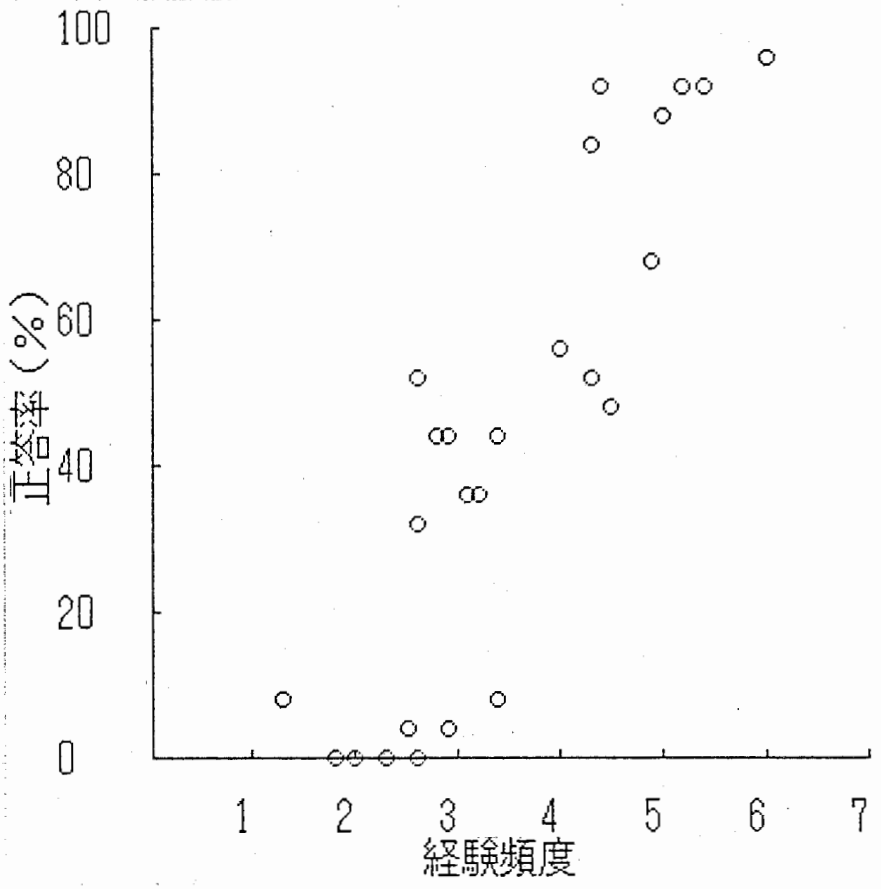

（b）正答率と経験頻度の相関図

付図Ｉ－11　具象的図柄・具象的内容の図記号における正答率・イメージー致度・経験頻度間の相関図（実験１）

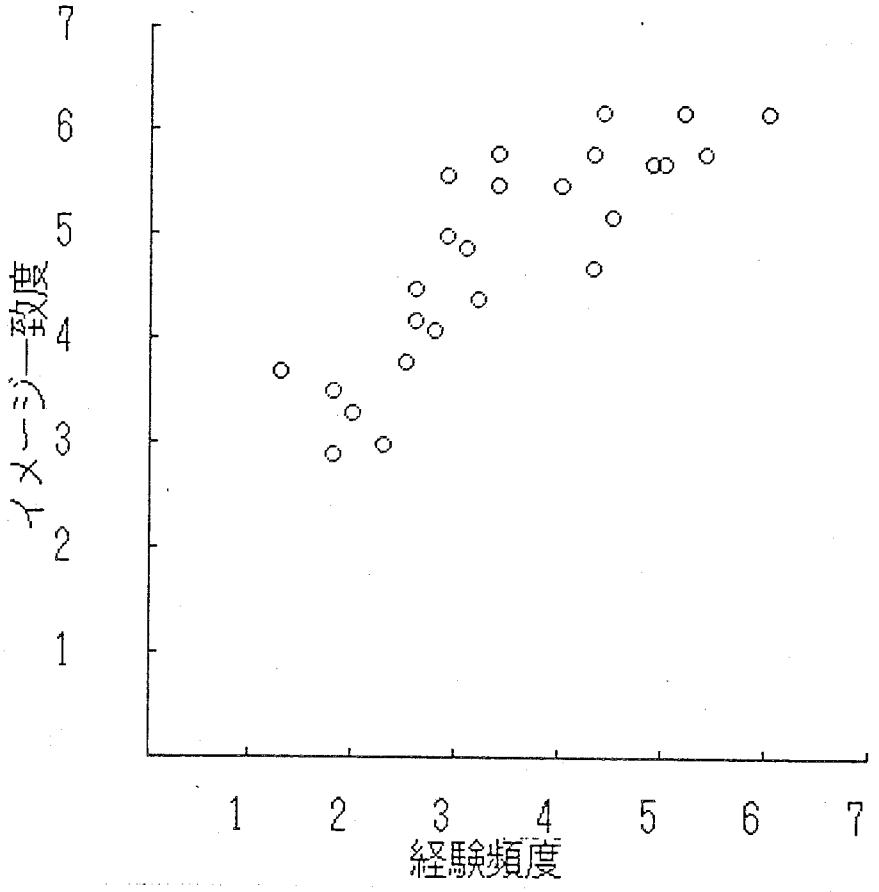

（ｃ）イメージ一致度と経験頻度の相関図

（ｄ）変数間の相関

変数 / 種類	イメージ一致度と正答率	経験頻度と正答率	イメージ一致度と経験頻度
単純相関係数および検定結果	０．８１ 相関あり (p〈.005)	０．８８ 相関あり (p〈.005)	０．８５ 相関あり (p〈.005)
偏相関係数および検定結果	０．２７ 相関なし (p〉.05)	０．６３ 相関あり (p〈.005)	０．４７ 相関なし (p〉.01)

付図Ｉ－11　具象的図柄・具象的内容の図記号における正答率・イメージ一致度・経験頻度間の相関図（実験１）

Ⅰ．Ⅳ　実験２の各群における正答率・イメージー致度・経験頻度間の相関図（付図Ⅰ－12～Ⅰ－15）

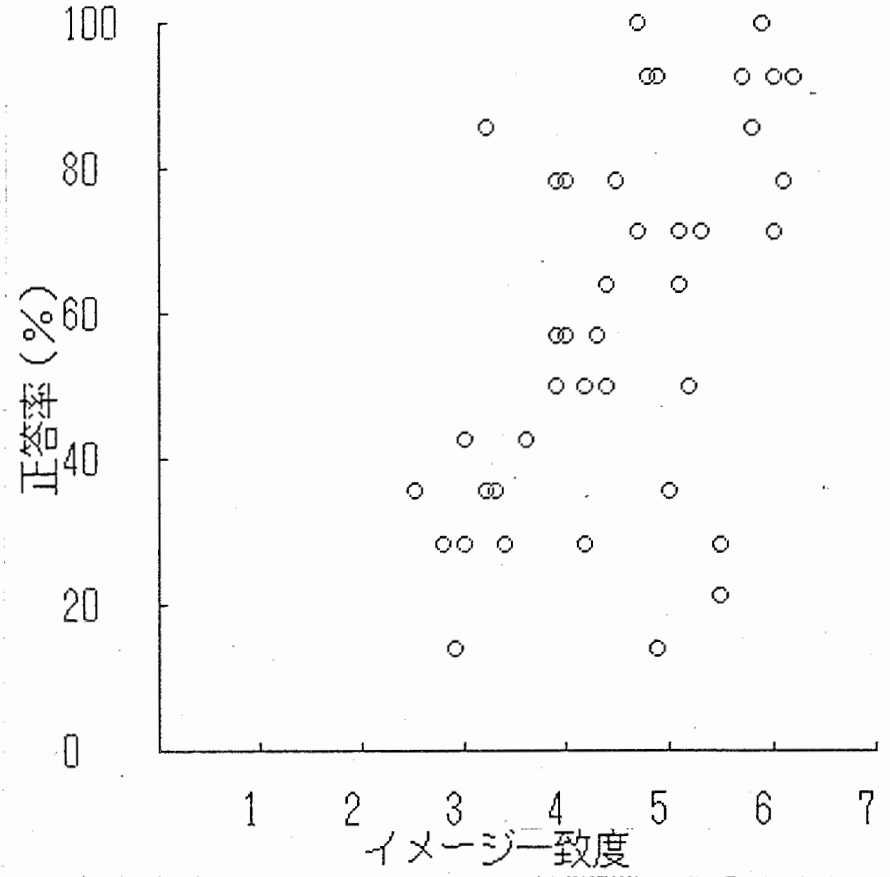

（ａ）正答率とイメージー致度の相関図

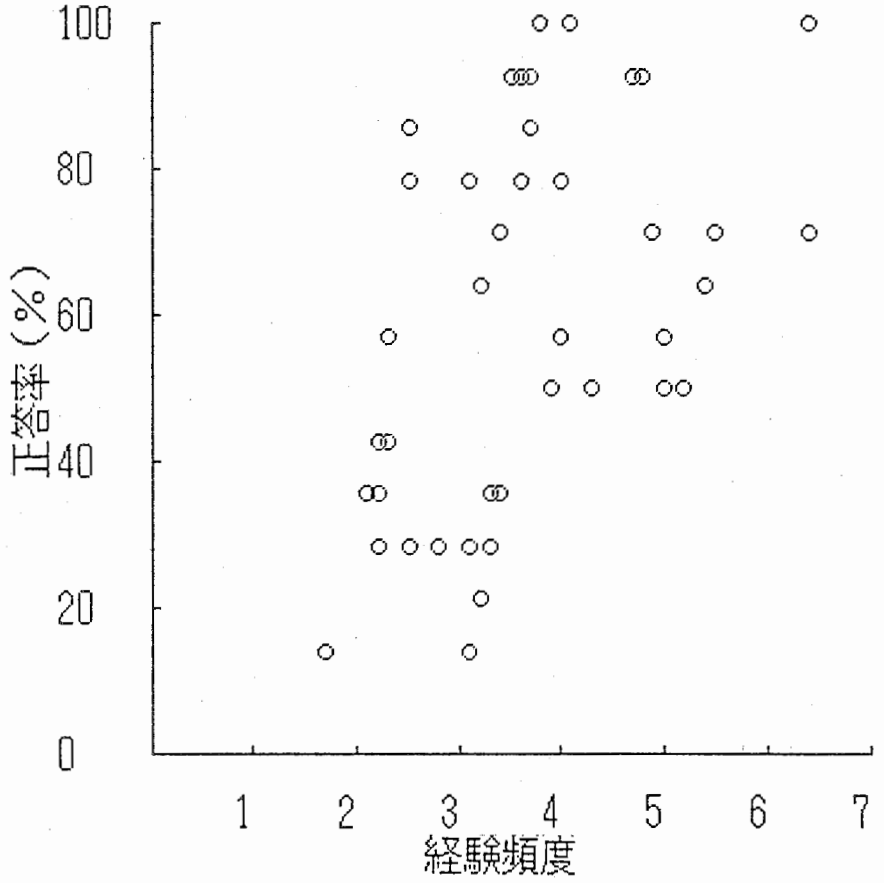

（ｂ）正答率と経験頻度の相関図

付図Ⅰ－12　抽象的図柄・抽象的内容の図記号における正答率・イメージー致度・経験頻度間の相関図（実験２）

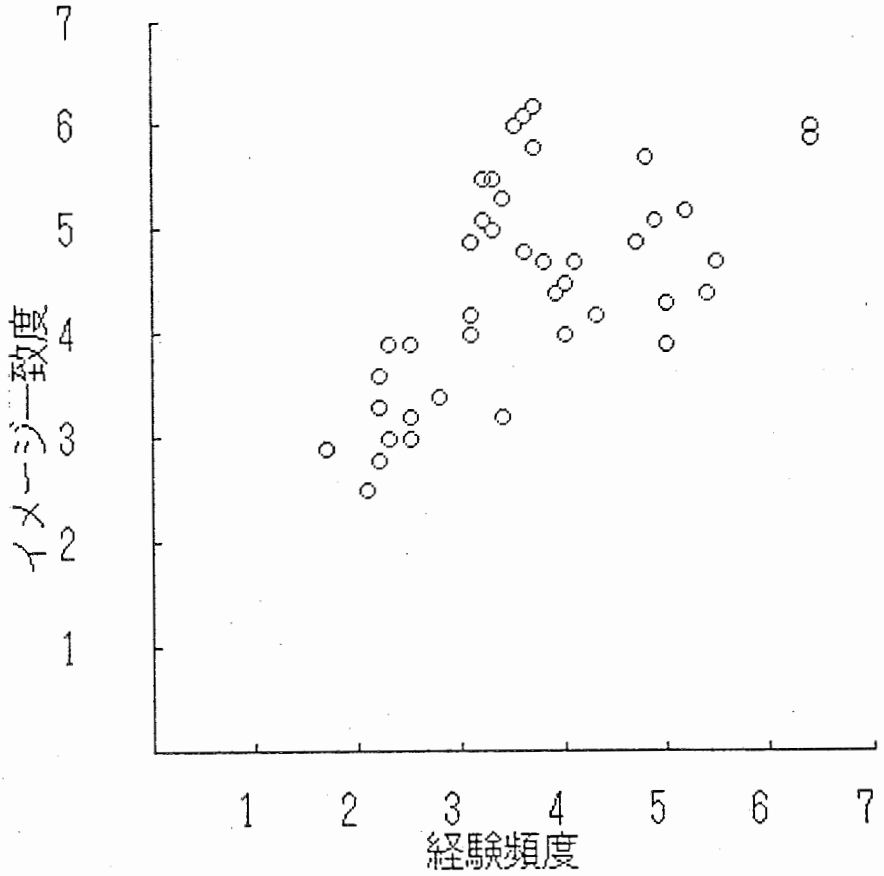

（ｃ）イメージ一致度と経験頻度の相関図

（ｄ）変数間の相関

種類＼変数	イメージ一致度と正答率	経験頻度と正答率	イメージ一致度と経験頻度
単純相関係数および検定結果	０．５２ 相関あり (p〈.005)	０．４７ 相関あり (p〈.005)	０．６０ 相関あり (p〈.005)
偏相関係数および検定結果	０．３４ 相関なし (p〉.025)	０．２４ 相関なし (p〉.05)	０．４７ 相関あり (p〈.005)

付図Ｉ－12　抽象的図柄・抽象的内容の図記号における正答率・イメージ一致度・経験頻度間の相関図（実験２）

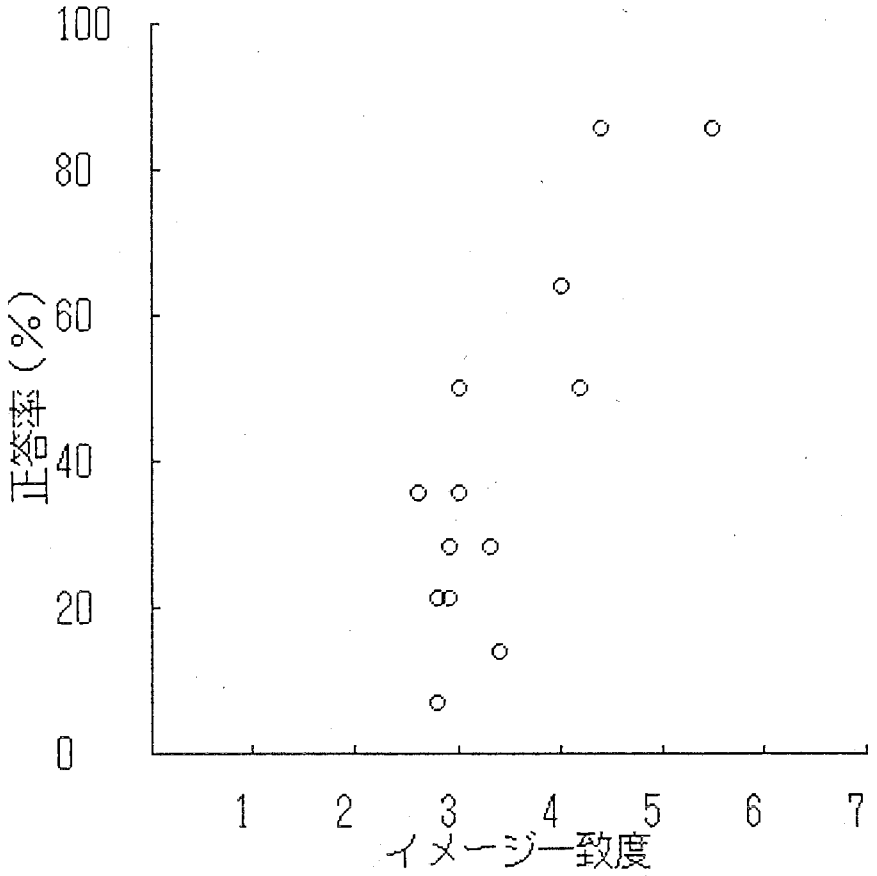

（a）正答率とイメージー致度の相関図

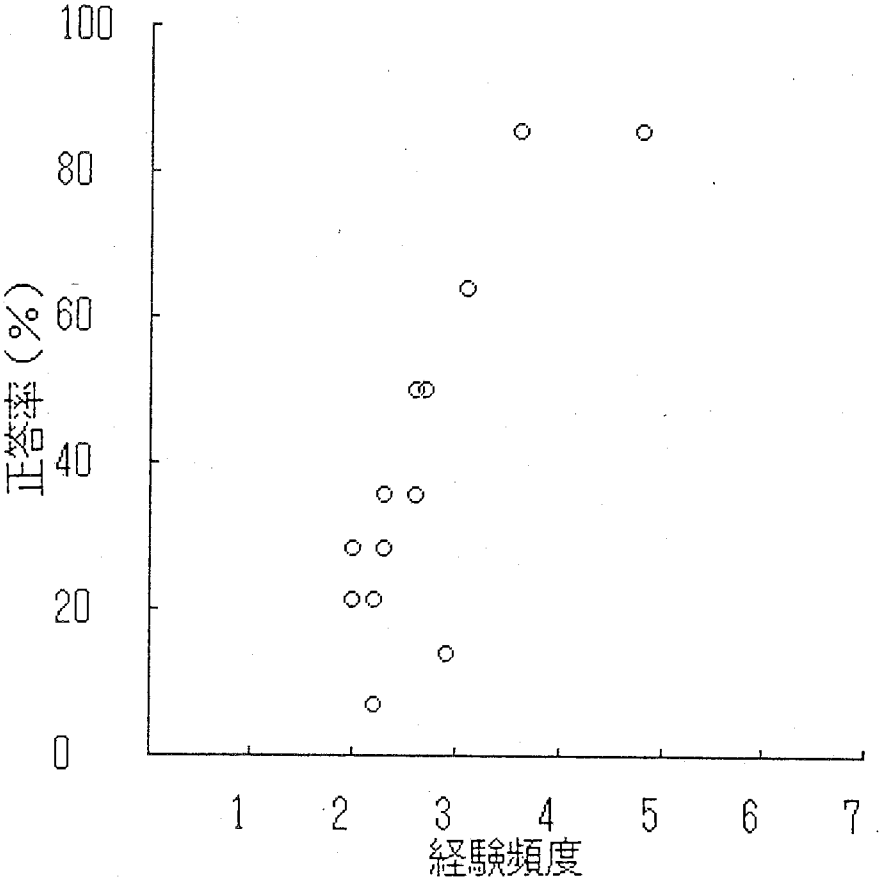

（b）正答率と経験頻度の相関図

付図Ｉ－13　抽象的図柄・具象的内容の図記号における正答率・イメージー致度・経験頻度間の相関図（実験２）

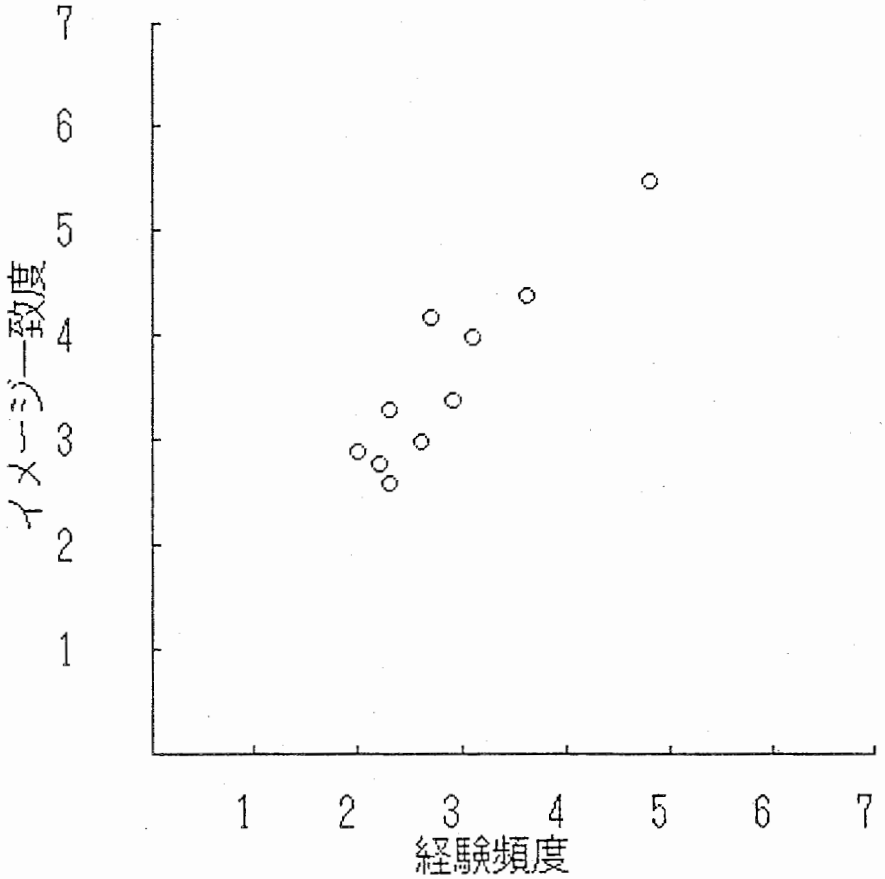

（c）イメージ一致度と経験頻度の相関図

（d）変数間の相関

変数 / 種類	イメージ一致度と正答率	経験頻度と正答率	イメージ一致度と経験頻度
単純相関係数および検定結果	0．83 相関あり (p〈.005)	0．82 相関あり (p〈.005)	0．92 相関あり (p〈.005)
偏相関係数および検定結果	0．30 相関なし (p〉.05)	0．27 相関なし (p〉.05)	0．76 相関あり (p〈.005)

付図Ｉ－13　抽象的図柄・具象的内容の図記号における正答率・イメージ一致度・経験頻度間の相関図（実験２）

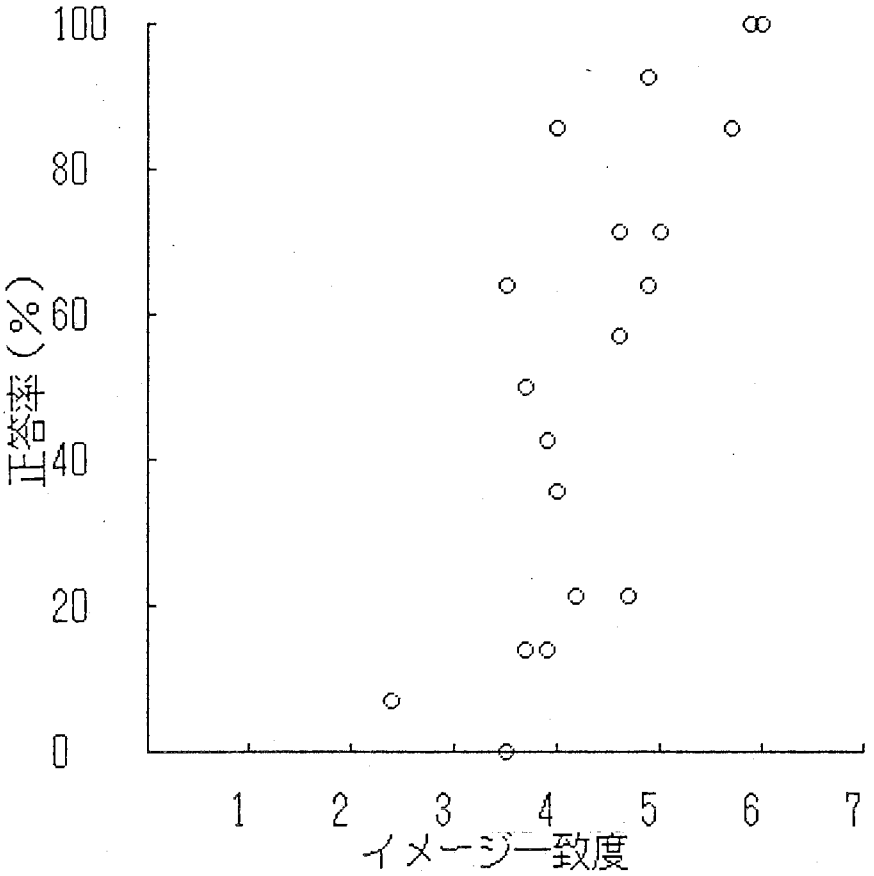

（a）正答率とイメージー致度の相関図

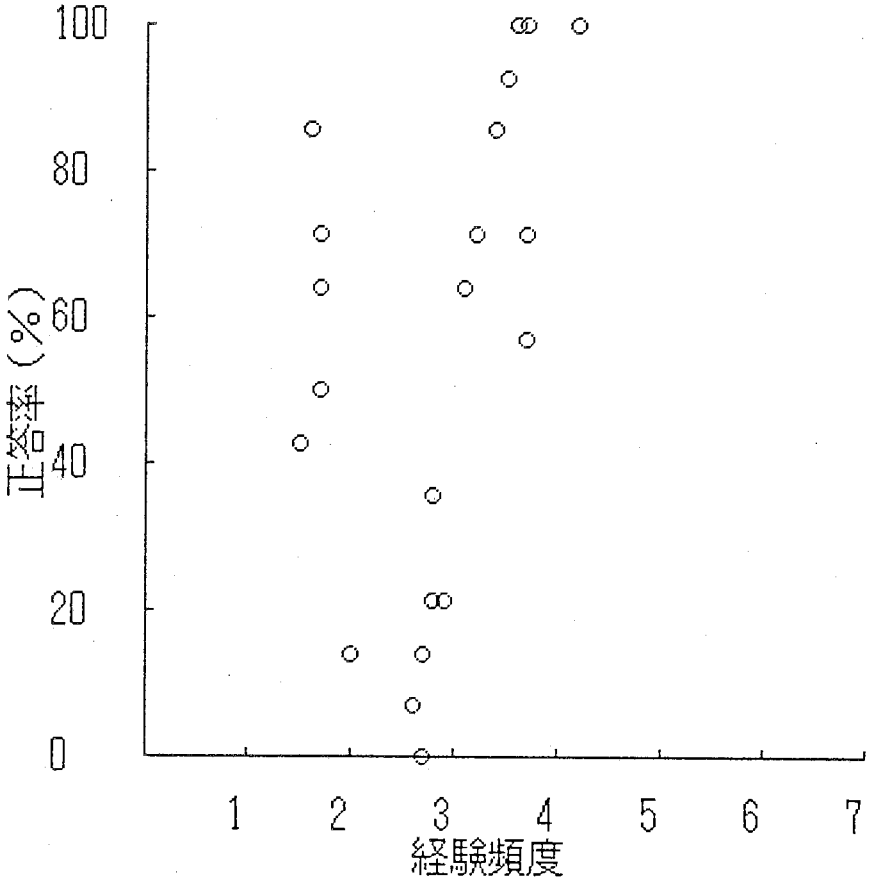

（b）正答率と経験頻度の相関図

付図Ｉ－14　具象的図柄・抽象的内容の図記号における正答率・イメージー致度・経験頻度間の相関図（実験２）

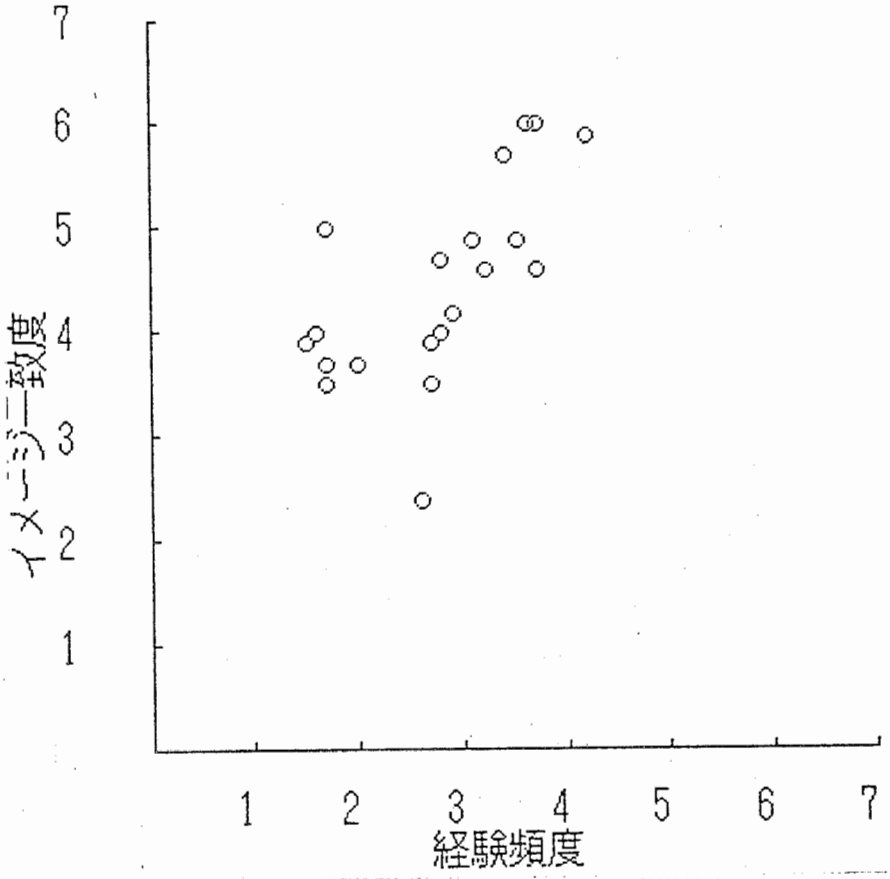

（c）イメージ一致度と経験頻度の相関図

（d）変数間の相関

変数 / 種類	イメージ一致度と正答率	経験頻度と正答率	イメージ一致度と経験頻度
単純相関係数および検定結果	0．77 相関あり (p〈.005)	0．40 相関なし (p〉.05)	0．64 相関あり (p〈.005)
偏相関係数および検定結果	0．74 相関あり (p〈.005)	-0．20 相関なし (p〉.05)	0．57 相関なし (p〉.005)

付図Ｉ－14　具象的図柄・抽象的内容の図記号における正答率・イメージ一致度・経験頻度間の相関図（実験２）

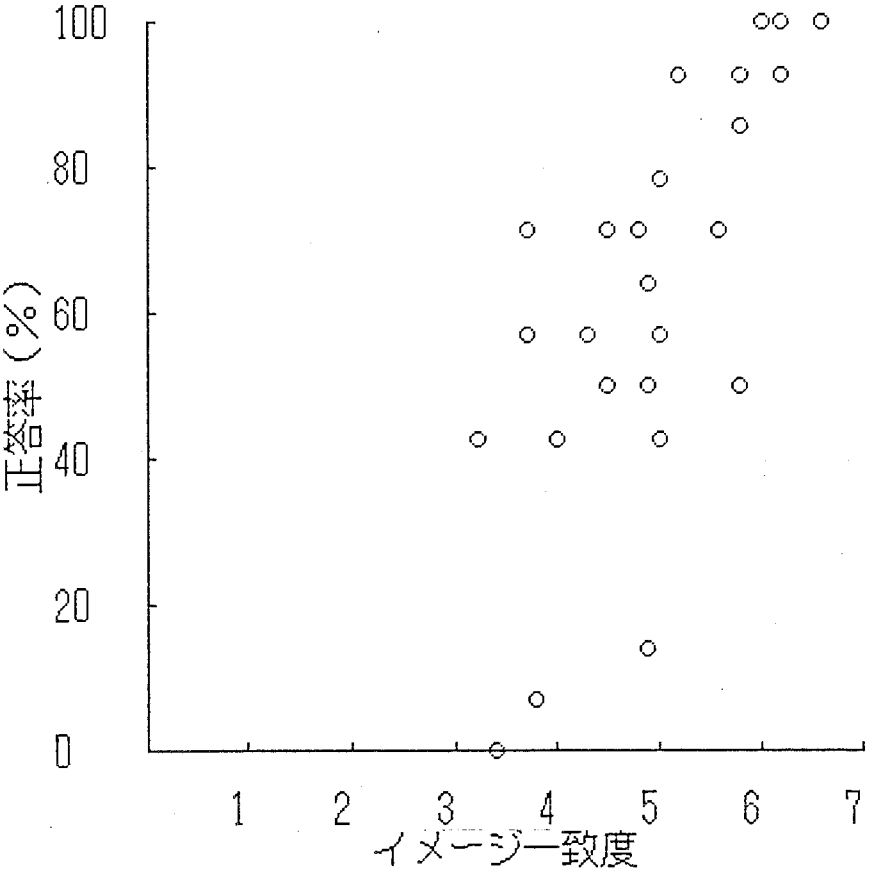

（a）正答率とイメージ一致度の相関図

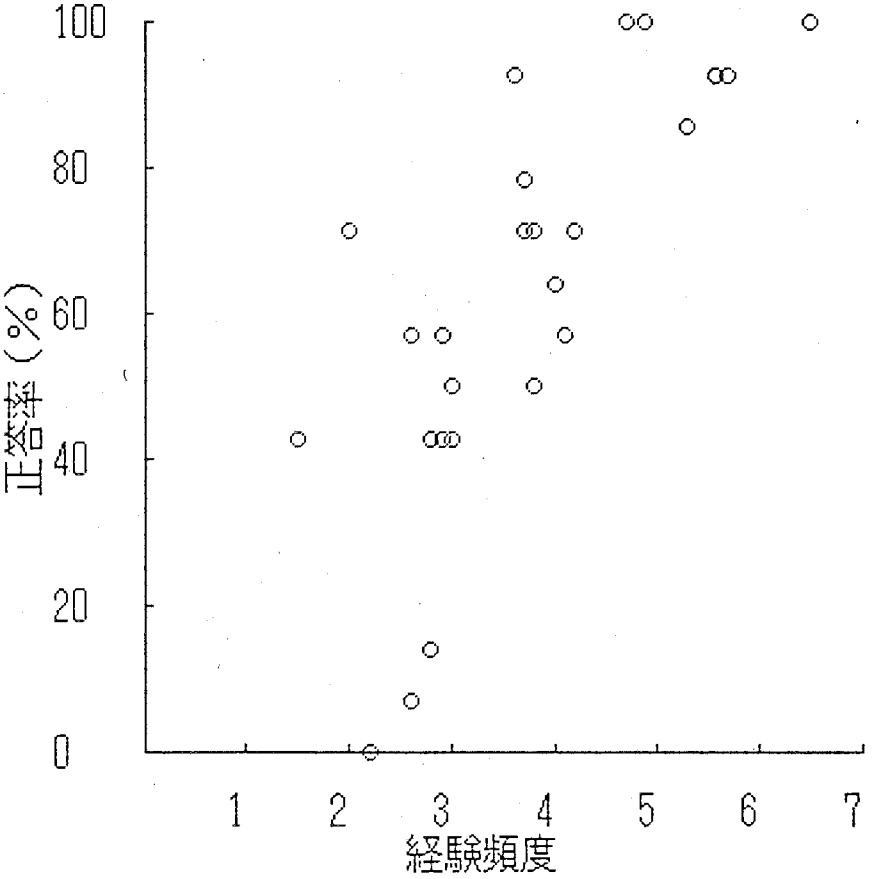

（b）正答率と経験頻度の相関図

付図Ⅰ－15　具象的図柄・具象的内容の図記号における正答率・イメージ一致度・経験頻度間の相関図（実験２）

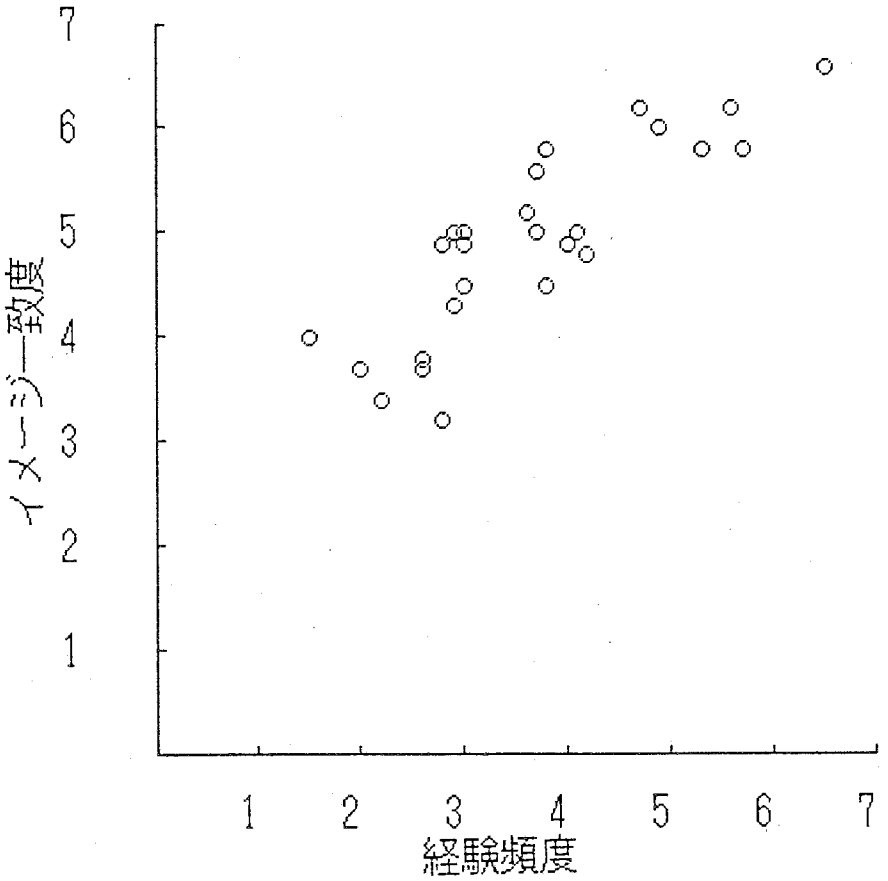

（ｃ）イメージ一致度と経験頻度の相関図

（ｄ）変数間の相関

変数 / 種類	イメージ一致度と正答率	経験頻度と正答率	イメージ一致度と経験頻度
単純相関係数および検定結果	０．７０ 相関あり (p〈.005)	０．７５ 相関あり (p〈.005)	０．８５ 相関あり (p〈.005)
偏相関係数および検定結果	０．１７ 相関なし (p〉.05)	０．４２ 相関なし (p〉.025)	０．６９ 相関あり (p〈.005)

付図Ｉ－15　具象的図柄・具象的内容の図記号における正答率・イメージ一致度・経験頻度間の相関図（実験２）

Ⅰ．Ⅴ　実験２の各群における正答率・イメージ一致度・経験頻度間の偏相関の検定結果（付表Ⅰ－２）

付表Ⅰ－２　各群の正答率・イメージ一致度・経験頻度間の偏相関の検定結果（実験２）

（ａ）イメージ一致度と正答率

内容＼図柄	抽　象	具　象
抽　象	×	○
具　象	×	×

（ｂ）経験頻度と正答率

内容＼図柄	抽　象	具　象
抽　象	×	×
具　象	×	×

（ｃ）イメージ一致度と経験頻度

内容＼図柄	抽　象	具　象
抽　象	○	×
具　象	○	○

○ …… 相関有，× …… 相関無　　（0.5%有意水準で検定）

付　録　Ⅱ

Ⅱ．実験データの処理方法

Ⅱ．Ⅰ　処理方法の概要（付図Ⅱ－１）

Ⅱ．Ⅱ　命名実験データ入力結果（付図Ⅱ－２）

Ⅱ．Ⅲ　命名内容一覧（付図Ⅱ－３）

Ⅱ．Ⅳ　評定実験データ入力結果（付図Ⅱ－４）

Ⅱ．Ⅴ　集計結果（付図Ⅱ－５）

Ⅱ．Ⅵ　相関係数算出結果（付図Ⅱ－６）

Ⅱ．Ⅶ　相関図表示出力（付図Ⅱ－７）

Ⅱ．Ⅰ　処理方法の概要（付図Ⅱ－１）

実験データは、パーソナルコンピュータを用いて付図Ⅱ－１に示す手順で処理した。

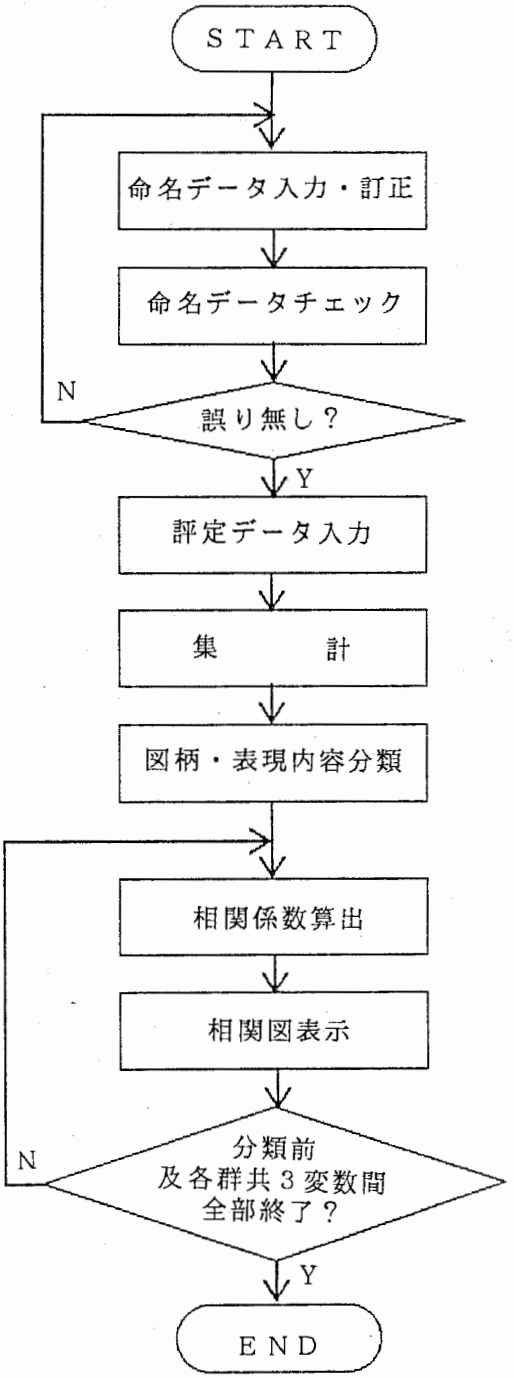

② 命名実験データを入力・訂正する。命名の合否は、０：無回答，１：誤答，２：正答とし、評定値はそのまま入力する。

③ 命名実験データを表示・印刷して命名の合否判定が妥当か再度チェックする。

④ 評定実験データの評定値をそのまま入力する。

⑤ 評定実験のデータはそのままで、命名実験のデータは「無回答」「誤答」「正答」ごとに、各データの総和を集計する。

⑥ 正答率および評定実験のイメージ一致度・経験頻度各評定値を、図柄・表現内容の抽象・具象別（４つの群）に分類する。

⑦ 正答率・イメージ一致度・経験頻度間の相関係数を算出する。

⑧ 正答率・イメージ一致度・経験頻度間の相関図を作る。

・ 各群，および分類前のデータ（全データ）について相関係数の算出・相関図の作成を繰り返す。

○内の番号は、節の番号に対応させた。

図付Ⅱ－１　処理方法の概要

Ⅱ．Ⅱ　命名実験データ入力結果（付図Ⅱ－２）

ファイル名：B:datan025.dat

年齢：2　職業：研究　性別：男　提示系列：01
備考：ＡＴＲ太郎

＊＊＊＊＊ 熟知度 ＊＊＊＊＊
テレビ：7　ビデオ機器：6　オーディオ機器：5
ビデオディスクプレーヤ：2　ＣＤプレーヤ：5　電気洗濯機：5

参考のため、各機器の機能に対する熟知度を７段階で評定させた（←全く知らない～非常によく知っている）

データ番号	表現内容の当否	確信度	予備知識の有無	認知頻度	複雑さ
1	1	4	4	5	3
2	2	5	4	5	4
3	0	0	1	1	0
4	0	0	1	1	0
5	0	0	1	1	0
6	2	6	7	7	4
7	1	1	1	2	5
8	0	0	1	1	0
9	1	1	1	1	3
10	1	5	4	5	4
11	2	5	4	5	4
12	1	5	4	4	4
13	1	2	1	2	4
14	1	1	1	2	3
15	1	1	1	2	3
16	1	2	1	2	3
17	0	0	1	1	0
18	0	0	1	1	0
19	0	0	1	1	0
20	1	1	1	1	2
21	0	0	1	1	0
22	0	0	1	1	0
23	0	0	1	1	0
24	1	2	4	5	4
25	0	0	1	1	0
26	0	0	1	1	0
27	0	0	1	1	0
28	0	0	1	1	0
29	1	5	4	6	4
30	1	2	1	3	3
31	1	1	1	2	2
32	1	5	7	7	4
33	0	0	1	1	0
34	1	5	7	6	4
35	2	4	4	3	4
36	1	1	1	2	4
37	2	2	4	5	4
38	2	2	4	3	4
39	0	0	1	1	0
40	0	0	1	1	0
41	1	4	4	3	4
42	2	6	7	7	4
43	2	5	7	7	3
44	0	0	1	3	0
45	1	3	4	5	3
46	0	0	1	2	0
47	1	6	7	6	4
48	0	0	1	2	0
49	1	2	1	2	5
50	2	4	4	6	4
51	2	6	7	7	4
52	0	0	1	1	0
53	2	6	7	6	4
54	0	0	1	1	0
55	0	0	1	2	0
56	0	0	7	3	0
57	1	2	4	4	1

（ａ）合否および評定値のデータ（１／２）

付図Ⅱ－２　命名実験データ入力結果の例

58	0	0	7	3	0
59	0	0	1	2	0
60	1	5	4	5	3
61	2	7	7	7	4
62	0	0	1	2	0
63	0	0	1	1	0
64	2	4	1	2	4
65	1	2	4	3	3
66	1	5	7	5	5
67	1	2	1	3	2
68	2	6	7	7	4
69	1	1	1	2	1
70	0	0	1	1	0
71	0	0	7	3	0
72	1	2	1	1	6
73	2	5	7	5	4
74	1	4	1	2	3
75	1	1	1	1	2
76	1	2	1	2	5
77	0	0	1	1	0
78	0	0	1	1	0
79	0	0	7	2	0
80	1	2	4	5	4
81	1	2	1	2	3
82	2	4	1	2	3
83	2	5	7	6	4
84	0	0	1	1	0
85	2	5	7	6	4
86	1	6	7	6	4
87	2	7	7	7	4
88	0	0	1	1	0
89	0	0	1	1	0
90	1	2	1	2	5
91	2	5	7	6	4
92	0	0	1	1	0
93	2	5	7	6	4
94	2	5	1	2	5
95	1	5	7	7	4
96	2	4	4	5	4
97	2	4	1	3	4
98	0	0	1	1	0
99	1	4	4	4	4
100	1	4	4	5	5
101	2	4	4	2	4

（a）合否および評定値のデータ（2／2）

付図Ⅱ－2　命名実験データ入力結果の例

ファイル名：B:datan025.dat

年齢：2　職業：研究　性別：男　提示系列：01
備考：ＡＴＲ太郎

＊＊＊＊＊ 熟知度 ＊＊＊＊＊
テレビ：7　ビデオ機器：6　オーディオ機器：5
ビデオディスクプレーヤ：2　ＣＤプレーヤ：5　電気洗濯機：5

参考のため、各機器の機能に対する熟知度を７段階で評定させた（←全く知らない～非常によく知っている）

データ番号	表現内容の回答
1	アンテナ
2	ラジオ
3	＊
4	＊
5	＊
6	ヘッドホンの端子
7	イヤホンの端子
8	＊
9	調整ツマミ
10	停電を表す
11	イヤホンの端子
12	タイマー予約の午前を表す
13	洗たくきが傾いている
14	テレビの画面調整のツマミ
15	テープがなくなっている
16	水が不足している
17	＊
18	＊
19	＊
20	スピーカーの左右をツマミを表す
21	＊
22	＊
23	＊
24	アンテナの端子
25	＊
26	＊
27	＊
28	＊
29	レコード演奏中
30	停電が回復したことを表す
31	洗たく物の入れすぎ
32	一時停止を表す
33	＊
34	早送りを表す
35	マイクを使っている
36	水不足
37	スピーカーから音が出ている
38	水流が逆にも回っていることを表す
39	＊
40	＊
41	レコード演奏中
42	乾電池の入れる向きを表す
43	録音・録画のボタン
44	＊
45	レコード演奏中
46	＊
47	テープ演奏中
48	＊
49	画面調節のボタン
50	コンセント
51	早送り
52	＊
53	ブザーの音量
54	＊
55	＊
56	＊

（ｂ）命名データ（１／２）

付図Ⅱ－２　命名実験データ入力結果の例　（＊は無回答）

57	テープ演奏中
58	＊
59	＊
60	ＣＤ演奏中
61	再生を表す
62	＊
63	＊
64	水が不足している
65	タイマー予約の午後を表す
66	一時停止
67	ボリュームを表す
68	一時停止
69	再生中
70	＊
71	＊
72	テープ再生中
73	アンテナのケーブル端子
74	水の不足
75	ビデオカメラで録画している
76	ミュート消音
77	＊
78	＊
79	＊
80	アンテナの端子
81	水の不足
82	ブザーのボタン
83	画像を早く送る
84	＊
85	アースを表す
86	後のトラックを選ぶボタン
87	停止
88	＊
89	＊
90	レコード演奏中
91	くり返し演奏する
92	＊
93	タイマーを表す
94	脱水を表す
95	一時停止
96	アンテナ
97	消音
98	＊
99	ＬＬであることを表す
100	一時停止
101	水流が一定の方向である

（ｂ）命名データ（２／２）

付図Ⅱ－２　命名実験データ入力結果の例　　（＊は無回答）

Ⅱ．Ⅲ　命名内容一覧（付図Ⅱ－３）

刺激数：101

[No.　1] 無回答　(16)
- ＊(d:datan001.dat#62)
- ＊(d:datan005.dat#62)
- ＊(d:datan006.dat#14)
- ＊(d:datan008.dat#14)
- ＊(d:datan010.dat#14)
- ＊(d:datan011.dat#14)
- ＊(d:datan012.dat#88)
- ＊(d:datan016.dat#60)
- ＊(d:datan017.dat#66)
- ＊(d:datan019.dat#23)
- ＊(d:datan021.dat#62)
- ＊(d:datan022.dat#14)
- ＊(d:datan023.dat#88)
- ＊(d:datan025.dat#62)
- ＊(d:datan118.dat#60)
- ＊(d:datan125.dat#88)

[No.　1] 誤答　(14)
- 電源ＯＦＦ(d:datan003.dat#62)
- ディスクを取出すためのボタン(d:datan004.dat#62)
- アナログプレーヤのセレクト(d:datan007.dat#14)
- ｍｕｔｅ(d:datan009.dat#14)
- スイッチがｏｆｆの状態(d:datan013.dat#66)
- ソフトが入っていない(d:datan014.dat#60)
- 人力スイッチ(d:datan015.dat#14)
- 機器をたて向けに設置(d:datan018.dat#66)
- 壁からはなす(d:datan024.dat#62)
- 針などを聴く前の状態に戻す(d:datan112.dat#14)
- スイッチがｏｎにはいっている(d:datan113.dat#23)
- スイッチの切り換え(d:datan120.dat#62)
- スイッチ(d:datan121.dat#14)
- 人力スイッチ(d:datan124.dat#66)

[No.　1] 正答　(9)
- 電源スイッチ(d:datan002.dat#62)
- スイッチのｏｎとｏｆｆ(d:datan020.dat#62)
- 主電源スイッチ(d:datan114.dat#14)
- 電源スイッチ(d:datan115.dat#23)
- 電源スイッチ(d:datan116.dat#62)
- 電源スイッチ(d:datan117.dat#88)
- 電源(d:datan119.dat#88)
- 電源(d:datan122.dat#23)
- 電源スイッチ切と入(d:datan123.dat#23)

[No.　2] 無回答　(15)
- ＊(d:datan002.dat#56)
- ＊(d:datan005.dat#56)
- ＊(d:datan006.dat#56)
- ＊(d:datan007.dat#56)
- ＊(d:datan008.dat#56)
- ＊(d:datan011.dat#56)
- ＊(d:datan015.dat#56)
- ＊(d:datan017.dat#78)
- ＊(d:datan019.dat#37)
- ＊(d:datan020.dat#56)
- ＊(d:datan021.dat#56)
- ＊(d:datan022.dat#56)
- ＊(d:datan023.dat#86)
- ＊(d:datan024.dat#56)
- ＊(d:datan025.dat#56)

[No.　2] 誤答　(8)
- 音の波形(d:datan001.dat#56)
- 電源(d:datan003.dat#56)
- 搬送時の注意表示(d:datan004.dat#56)
- 画像にぶれがある(d:datan012.dat#86)
- 回線がつながっている(d:datan013.dat#78)

・スロー再生（d:datan016.dat#56）
・フロッピー、カセット、テープの向きを逆に（d:datan018.dat#78）
・交流電流の線（d:datan123.dat#37）
[No.　2] 正答　(16)
・交流（d:datan009.dat#56）
・交流電源（d:datan010.dat#56）
・交流電源（d:datan014.dat#56）
・交流の印（d:datan112.dat#56）
・交流を使うこと（d:datan113.dat#37）
・交流電源用機器（d:datan114.dat#56）
・交流専用型（d:datan115.dat#37）
・交流専用（d:datan116.dat#56）
・交流専用機（d:datan117.dat#86）
・交流電圧使用（d:datan118.dat#56）
・交流電源使用（d:datan119.dat#86）
・交流の電流に接続（d:datan120.dat#56）
・交流（d:datan121.dat#56）
・交流専用（d:datan122.dat#37）
・交流専用機器（d:datan124.dat#78）
・交流電源（d:datan125.dat#86）

[No.　3] 無回答　(24)
・＊（d:datan001.dat#58）
・＊（d:datan002.dat#58）
・＊（d:datan003.dat#58）
・＊（d:datan006.dat#94）
・＊（d:datan007.dat#94）
・＊（d:datan009.dat#94）
・＊（d:datan010.dat#94）
・＊（d:datan011.dat#94）
・＊（d:datan012.dat#84）
・＊（d:datan014.dat#82）
・＊（d:datan015.dat#94）
・＊（d:datan017.dat#42）
・＊（d:datan019.dat#77）
・＊（d:datan020.dat#58）
・＊（d:datan021.dat#58）
・＊（d:datan022.dat#94）
・＊（d:datan023.dat#84）
・＊（d:datan024.dat#58）
・＊（d:datan025.dat#58）
・＊（d:datan112.dat#94）
・＊（d:datan119.dat#84）
・＊（d:datan120.dat#58）
・＊（d:datan121.dat#94）
・＊（d:datan125.dat#84）
[No.　3] 誤答　(10)
・水平保持？（d:datan004.dat#58）
・シールドされていることを示す（d:datan005.dat#58）
・ポーズ（d:datan008.dat#94）
・どこかが故障している（d:datan013.dat#42）
・スロー再生（d:datan016.dat#82）
・回転数を上部にセット（d:datan018.dat#42）
・スロ再生（d:datan116.dat#58）
・電圧選択（d:datan118.dat#82）
・直流と交流の並列つなぎ（d:datan123.dat#77）
・交流専用機器（d:datan124.dat#42）
[No.　3] 正答　(5)
・直流を使用すること（d:datan113.dat#77）
・直流電源使用（d:datan114.dat#94）
・直流専用（d:datan115.dat#77）
・直流専用機（d:datan117.dat#84）
・直流専用（d:datan122.dat#77）

[No.　4] 無回答　(17)
・＊（d:datan001.dat#79）
・＊（d:datan006.dat#43）

・＊（d:datan007.dat#43）
・＊（d:datan008.dat#43）
・＊（d:datan009.dat#43）
・＊（d:datan011.dat#43）
・＊（d:datan012.dat#28）
・＊（d:datan015.dat#43）
・＊（d:datan017.dat#96）
・＊（d:datan018.dat#96）
・＊（d:datan019.dat#19）
・＊（d:datan020.dat#79）
・＊（d:datan021.dat#79）
・＊（d:datan022.dat#43）
・＊（d:datan023.dat#28）
・＊（d:datan024.dat#79）
・＊（d:datan025.dat#79）

[No.　4] 誤答　(8)
・運送時の振動に対する注意サイン（d:datan004.dat#79）
・交／直流電源の切り替え（d:datan010.dat#43）
・回路が混線している（d:datan013.dat#96）
・スロー再生（d:datan016.dat#94）
・直流と交流が混在（d:datan112.dat#43）
・交流回線を表している（d:datan113.dat#19）
・直流と交流の切り替え（d:datan121.dat#43）
・直流と交流が平行している（d:datan123.dat#19）

[No.　4] 正答　(14)
・直流も交流もＯＫよ。（d:datan002.dat#79）
・乾電池、交流電源両用（d:datan003.dat#79）
・直流、交流（d:datan005.dat#79）
・直流、交流両電源使用可（d:datan014.dat#94）
・交流、直流電源両用機器（d:datan114.dat#43）
・交流、直流可変型（d:datan115.dat#19）
・直流交流共用（d:datan116.dat#79）
・直流交流両用（d:datan117.dat#28）
・直流と交流（d:datan118.dat#94）
・直流交流両方使用可能（d:datan119.dat#28）
・直流と交流の２つがある（d:datan120.dat#79）
・直流・交流両用（d:datan122.dat#19）
・交流・直流両方に使える（d:datan124.dat#96）
・交直流両用電源（d:datan125.dat#28）

[No.　5] 無回答　(7)
・＊（d:datan012.dat#90）
・＊（d:datan019.dat#35）
・＊（d:datan020.dat#85）
・＊（d:datan022.dat#73）
・＊（d:datan024.dat#85）
・＊（d:datan120.dat#85）
・＊（d:datan124.dat#88）

[No.　5] 誤答　(5)
・アンテナをたてる必要あり（d:datan013.dat#88）
・床に直接縦向けに設置（d:datan018.dat#88）
・アンテナ（d:datan023.dat#90）
・アースの点検（d:datan112.dat#73）
・アンテナを立てる必要あり（d:datan113.dat#35）

[No.　5] 正答　(27)
・アース（d:datan001.dat#85）
・アース（d:datan002.dat#85）
・アース（d:datan003.dat#85）
・簡易接地（アース）用端子（d:datan004.dat#85）
・アース端子（d:datan005.dat#85）
・アース（d:datan006.dat#73）
・アース端子（d:datan007.dat#73）
・アース（d:datan008.dat#73）
・アース（d:datan009.dat#73）
・アース線接続口（d:datan010.dat#73）
・アース（d:datan011.dat#73）
・アース（d:datan014.dat#34）

・アース(d:datan015.dat#73)
・アース(d:datan016.dat#34)
・アース(d:datan017.dat#88)
・アース(d:datan021.dat#85)
・アースを表す(d:datan025.dat#85)
・アース線(d:datan114.dat#73)
・アース接続(d:datan115.dat#35)
・アース(d:datan116.dat#85)
・アース(d:datan117.dat#90)
・アース使用(d:datan118.dat#34)
・アース取り付け(d:datan119.dat#90)
・アース(d:datan121.dat#73)
・アース接続端子(d:datan122.dat#35)
・アース(d:datan123.dat#35)
・アースの接続端子　アースコード(d:datan125.dat#90)

[No.　6] 無回答　(11)
・＊(d:datan001.dat#39)
・＊(d:datan011.dat#92)
・＊(d:datan012.dat#92)
・＊(d:datan015.dat#92)
・＊(d:datan019.dat#55)
・＊(d:datan020.dat#39)
・＊(d:datan022.dat#92)
・＊(d:datan023.dat#92)
・＊(d:datan024.dat#39)
・＊(d:datan025.dat#39)
・＊(d:datan120.dat#39)
[No.　6] 誤答　(6)
・アンテナ端子(d:datan006.dat#92)
・アンテナをたてる必要がある(d:datan013.dat#45)
・直接床においてはいけない(d:datan018.dat#45)
・アースの異常(d:datan112.dat#92)
・アンテナをたてる必要あり(d:datan113.dat#55)
・アースアンテナ接続単子(d:datan124.dat#45)
[No.　6] 正答　(22)
・アース(d:datan002.dat#39)
・アース(d:datan003.dat#39)
・アース用端子(d:datan004.dat#39)
・アース端子(d:datan005.dat#39)
・アース端子(d:datan007.dat#92)
・アース(d:datan008.dat#92)
・アース(d:datan009.dat#92)
・アース線接続口(d:datan010.dat#92)
・アース(d:datan014.dat#90)
・アース(d:datan016.dat#90)
・アースが必要(d:datan017.dat#45)
・アース(d:datan021.dat#39)
・アース(d:datan114.dat#92)
・なんとかアースの接続(d:datan115.dat#55)
・アース(d:datan116.dat#39)
・アース(d:datan117.dat#92)
・アース使用(d:datan118.dat#90)
・アースの取り付け(d:datan119.dat#92)
・アース(d:datan121.dat#92)
・アース接続(d:datan122.dat#55)
・アース(d:datan123.dat#55)
・アースの接続端子　アースコード(d:datan125.dat#92)

[No.　7] 無回答　(17)
・＊(d:datan001.dat#96)
・＊(d:datan007.dat#28)
・＊(d:datan011.dat#28)
・＊(d:datan012.dat#24)
・＊(d:datan013.dat#95)
・＊(d:datan017.dat#95)
・＊(d:datan018.dat#95)

・＊(d:datan019.dat#90)
・＊(d:datan020.dat#96)
・＊(d:datan021.dat#96)
・＊(d:datan022.dat#28)
・＊(d:datan023.dat#24)
・＊(d:datan024.dat#96)
・＊(d:datan120.dat#96)
・＊(d:datan121.dat#28)
・＊(d:datan122.dat#90)
・＊(d:datan123.dat#90)
〔No.　7〕誤答　(3)
・ラジオ機能選択スイッチ(d:datan015.dat#28)
・電源(d:datan112.dat#28)
・スイッチボタンを表す(d:datan113.dat#90)
〔No.　7〕正答　(19)
・アンテナ(d:datan002.dat#96)
・アンテナ(d:datan003.dat#96)
・アンテナ端子の表示（屋外用？）(d:datan004.dat#96)
・アンテナ端子(d:datan005.dat#96)
・アンテナ端子(d:datan006.dat#28)
・アンテナ(d:datan008.dat#28)
・アンテナ(d:datan009.dat#28)
・アンテナ線接続(d:datan010.dat#28)
・アンテナ用入力端子(d:datan014.dat#15)
・アンテナ(d:datan016.dat#15)
・アンテナ(d:datan025.dat#96)
・アンテナ用端子(d:datan114.dat#28)
・アンテナの接続(d:datan115.dat#90)
・アンテナ（ロッドアンテナ）(d:datan116.dat#96)
・ロッドアンテナ接続端子(d:datan117.dat#24)
・アンテナ使用(d:datan118.dat#15)
・アンテナ接続(d:datan119.dat#24)
・アンテナ接続単子(d:datan124.dat#95)
・アンテナの接続端子(d:datan125.dat#24)

〔No.　8〕無回答　(28)
・＊(d:datan001.dat#25)
・＊(d:datan003.dat#25)
・＊(d:datan004.dat#25)
・＊(d:datan006.dat#87)
・＊(d:datan007.dat#87)
・＊(d:datan008.dat#87)
・＊(d:datan009.dat#87)
・＊(d:datan010.dat#87)
・＊(d:datan011.dat#87)
・＊(d:datan012.dat#8)
・＊(d:datan015.dat#87)
・＊(d:datan016.dat#83)
・＊(d:datan017.dat#69)
・＊(d:datan018.dat#69)
・＊(d:datan019.dat#33)
・＊(d:datan020.dat#25)
・＊(d:datan021.dat#25)
・＊(d:datan022.dat#87)
・＊(d:datan023.dat#8)
・＊(d:datan024.dat#25)
・＊(d:datan025.dat#25)
・＊(d:datan112.dat#87)
・＊(d:datan115.dat#33)
・＊(d:datan119.dat#8)
・＊(d:datan120.dat#25)
・＊(d:datan121.dat#87)
・＊(d:datan122.dat#33)
・＊(d:datan123.dat#33)
〔No.　8〕誤答　(11)
・アンテナ(d:datan002.dat#25)
・室内アンテナの接続端子(d:datan005.dat#25)

・スイッチを表している(d:datan013.dat#69)
・アンテナ端子(d:datan014.dat#83)
・アンテナをたてる必要あり(d:datan113.dat#33)
・アンテナ用端子(d:datan114.dat#87)
・アンテナ(d:datan116.dat#25)
・ロッドアンテナ接続端子(d:datan117.dat#8)
・アンテナ使用(d:datan118.dat#83)
・アンテナ接続単子(d:datan124.dat#69)
・アンテナの接続端子(d:datan125.dat#8)
[No. 8] 正答 (0)

[No. 9] 無回答 (0)
[No. 9] 誤答 (1)
・電池使用(d:datan024.dat#42)
[No. 9] 正答 (38)
・電池(d:datan001.dat#42)
・電池(d:datan002.dat#42)
・乾電池の挿入場所および方向(d:datan003.dat#42)
・乾電池の挿入場所の表示か、＋／－の方向を示す表示(d:datan004.dat#42)
・電池の挿入方向を示す(d:datan005.dat#42)
・電池を入れる所(d:datan006.dat#8)
・電池の挿入(方向)(d:datan007.dat#8)
・電波を入れる方向(d:datan008.dat#8)
・乾電池の陰陽の指定(d:datan009.dat#8)
・乾電池入れ(＋－の方向も示す)(d:datan010.dat#8)
・電池(d:datan011.dat#8)
・電池をこのようなむきに入れなさいということ(d:datan012.dat#87)
・電池の入れる方向を表している(d:datan013.dat#3)
・乾電池の装着向きの表示(d:datan014.dat#73)
・電池のそう入の向き(d:datan015.dat#8)
・乾電池の入れ方(d:datan016.dat#73)
・乾電池を入れる向きを表す(d:datan017.dat#3)
・電池は左が＋(d:datan018.dat#3)
・バッテリーそう入口(d:datan019.dat#43)
・電池の入れる時の方向(d:datan020.dat#42)
・電池の入れ方(d:datan021.dat#42)
・電池を挿入する(d:datan022.dat#8)
・電池のプラス(入れるむき)(d:datan023.dat#87)
・乾電池の入れる向きを表す(d:datan025.dat#42)
・電池の収納状態(d:datan112.dat#8)
・乾電池をいれる方向を表している(d:datan113.dat#43)
・乾電池の装着の位置、向きの指示(d:datan114.dat#8)
・電池のそう入方向(d:datan115.dat#43)
・乾電池(d:datan116.dat#42)
・電池収納方向(d:datan117.dat#87)
・電池収納部分(d:datan118.dat#73)
・電池の向き、入れるところ(d:datan119.dat#87)
・電池の向きの指定(d:datan120.dat#42)
・電池の入れ方(d:datan121.dat#8)
・電池挿入(d:datan122.dat#43)
・電池の配置(d:datan123.dat#43)
・電池又は電池を入れる部分(d:datan124.dat#3)
・乾電池を入れる方向(d:datan125.dat#87)

[No. 10] 無回答 (1)
・＊(d:datan012.dat#78)
[No. 10] 誤答 (3)
・音量(d:datan011.dat#86)
・スピーカー場所(d:datan018.dat#68)
・音源スイッチ(d:datan019.dat#50)
[No. 10] 正答 (35)
・イヤホンの差込み口(d:datan001.dat#11)
・イヤホーン(d:datan002.dat#11)
・イヤフォンジャック(d:datan003.dat#11)
・イヤホーン・ジャック端子(d:datan004.dat#11)
・イヤホーンの端子(d:datan005.dat#11)
・イヤホン端子(d:datan006.dat#86)

・Ｅａｒ　Ｐｈｏｎｅの接続（d:datan007.dat#86）
・イヤホン（d:datan008.dat#86）
・イヤホン接続（d:datan009.dat#86）
・イヤホール接続口（d:datan010.dat#86）
・イヤホーンの差込み口（d:datan013.dat#68）
・イヤホン用出力端子（d:datan014.dat#20）
・イヤホンの接続（d:datan015.dat#86）
・イヤホンのさしこみ口（d:datan016.dat#20）
・イヤホン端子（d:datan017.dat#68）
・イヤホン（d:datan020.dat#11）
・イヤホーン（d:datan021.dat#11）
・イヤホン端子（d:datan022.dat#86）
・イヤホン（d:datan023.dat#78）
・イヤホン（d:datan024.dat#11）
・イヤホンの端子（d:datan025.dat#11）
・イヤホンのさしこみ口（d:datan112.dat#86）
・イヤホーンのさし込み口を示している（d:datan113.dat#50）
・イヤホン用端子（d:datan114.dat#86）
・イヤホンの接続（d:datan115.dat#50）
・イヤホンジャック（d:datan116.dat#11）
・イヤホン端子（d:datan117.dat#78）
・イヤホン接続（使用）（d:datan118.dat#20）
・イヤホン端子切り換え（d:datan119.dat#78）
・イヤホン選択（d:datan120.dat#11）
・イヤホーンの接続（d:datan121.dat#86）
・イヤホーン端子（d:datan122.dat#50）
・イヤホン（d:datan123.dat#50）
・イヤホン接続単子（d:datan124.dat#68）
・イヤホンの接続端子（d:datan125.dat#78）

[No. 11] 無回答 (21)
・＊（d:datan001.dat#63）
・＊（d:datan002.dat#63）
・＊（d:datan003.dat#63）
・＊（d:datan006.dat#60）
・＊（d:datan007.dat#60）
・＊（d:datan008.dat#60）
・＊（d:datan009.dat#60）
・＊（d:datan010.dat#60）
・＊（d:datan011.dat#60）
・＊（d:datan012.dat#100）
・＊（d:datan014.dat#22）
・＊（d:datan015.dat#60）
・＊（d:datan017.dat#76）
・＊（d:datan018.dat#76）
・＊（d:datan019.dat#16）
・＊（d:datan020.dat#63）
・＊（d:datan021.dat#63）
・＊（d:datan022.dat#60）
・＊（d:datan025.dat#63）
・＊（d:datan112.dat#60）
・＊（d:datan122.dat#16）

[No. 11] 誤答 (8)
・アンテナ端子の表示（d:datan004.dat#63）
・室内アンテナの接続端子（d:datan005.dat#63）
・上に引っぱればスイッチがはいる（d:datan013.dat#76）
・室内アンテナ（d:datan016.dat#22）
・あかりをつけて下さい（d:datan023.dat#100）
・アンテナ（d:datan024.dat#63）
・スイッチボタンを表す（d:datan113.dat#16）
・図のようなアンテナの接続プラグ（d:datan115.dat#16）

[No. 11] 正答 (10)
・スタジオ用マイクロフォンの端子（d:datan114.dat#60）
・スタジオマイクロホン（d:datan116.dat#63）
・スタンドマイクロホン（d:datan117.dat#100）
・スタンド式マイク使用（d:datan118.dat#22）
・マイク接続端子（d:datan119.dat#100）

・取り付けマイク(d:datan120.dat#63)
・マイク(d:datan121.dat#60)
・備えつけられたマイクロホン(d:datan123.dat#16)
・スタジオマイクロホン(d:datan124.dat#76)
・スタジオマイク(d:datan125.dat#100)

[No. 12] 無回答 (0)
[No. 12] 誤答 (3)
・イヤホン端子(d:datan011.dat#80)
・イヤホーンの差込み口(d:datan013.dat#79)
・ヘッドホンチューナーのとりつけ(d:datan120.dat#6)
[No. 12] 正答 (36)
・ヘッドホーン(d:datan001.dat#6)
・ヘッドホーン(d:datan002.dat#6)
・ヘッドフォン(d:datan003.dat#6)
・ヘッドフォン端子(d:datan004.dat#6)
・ヘッドホーンの端子(d:datan005.dat#6)
・ヘッドホン端子(d:datan006.dat#80)
・Ｈｅａｄ　Ｐｈｏｎｅ接続(d:datan007.dat#80)
・ヘッドホーン(d:datan008.dat#80)
・ヘッドホンへの出力(d:datan009.dat#80)
・ヘットホーン接続口(d:datan010.dat#80)
・ヘッドフォン使用中(d:datan012.dat#80)
・ヘッドフォン用端子(d:datan014.dat#79)
・ヘッドホンの接続(d:datan015.dat#80)
・ヘッドホン(d:datan016.dat#79)
・ヘッドホン端子(d:datan017.dat#79)
・ヘッドホン使用(d:datan018.dat#79)
・ヘッドホン端子の入れ口(d:datan019.dat#34)
・ヘッドホン(d:datan020.dat#6)
・ヘッドホンの接続(d:datan021.dat#6)
・ヘッドホン端子(d:datan022.dat#80)
・ヘッドホン(d:datan023.dat#80)
・ヘッドホーン(d:datan024.dat#6)
・ヘッドホンの端子(d:datan025.dat#6)
・ヘッドフォンのさしこみ口(d:datan112.dat#80)
・ヘッドホンのさしこみ口(d:datan113.dat#34)
・ヘッドホン用の端子(d:datan114.dat#80)
・ヘツドホン接続(d:datan115.dat#34)
・ヘッドホン(d:datan116.dat#6)
・ヘッドホン端子(d:datan117.dat#80)
・ヘットホン接続(使用)(d:datan118.dat#79)
・ヘッドホンの接続、切り換え(d:datan119.dat#80)
・ヘッドホンの接続(d:datan121.dat#80)
・ヘッドホン端子(d:datan122.dat#34)
・ヘッドホン(d:datan123.dat#34)
・ヘッドホーン接続単子(d:datan124.dat#79)
・ヘッドホンの接続端子(d:datan125.dat#80)

[No. 13] 無回答 (8)
・＊(d:datan006.dat#63)
・＊(d:datan011.dat#63)
・＊(d:datan012.dat#89)
・＊(d:datan016.dat#17)
・＊(d:datan021.dat#41)
・＊(d:datan022.dat#63)
・＊(d:datan023.dat#89)
・＊(d:datan121.dat#63)
[No. 13] 誤答 (12)
・レコードがかかっている状態(d:datan001.dat#41)
・ターンテーブル上にアームを落とすためのレバー表示(d:datan004.dat#41)
・アナログプレーヤが動作中(d:datan007.dat#63)
・プレーヤーのヘッド，針の移動スイッチ(d:datan010.dat#63)
・レコードがかかっている状態(d:datan013.dat#53)
・レコード設置完了(d:datan018.dat#53)
・カートリッジ(？)の操作ボタン(d:datan019.dat#80)
・プレーヤーのセット表示(d:datan020.dat#41)

・レコード演奏中(d:datan025.dat#41)
・レコードをかけるスイッチ(d:datan112.dat#63)
・レコードがかかっている(d:datan113.dat#80)
・レコードプレーヤーのプレイ位置(d:datan123.dat#80)
[No. 13] 正答 (19)
・レコードプレーヤー(d:datan002.dat#41)
・プレーヤー(d:datan003.dat#41)
・プレーヤーの接続端子(d:datan005.dat#41)
・プレーヤー(d:datan008.dat#63)
・レコードプレーヤーからの入力(d:datan009.dat#63)
・レコードプレーヤー使用(d:datan014.dat#17)
・レコードプレーヤー機能(d:datan015.dat#63)
・レコードプレーヤー(アンプのファンクションスイッチ)(d:datan017.dat#53)
・プレーヤー(d:datan024.dat#41)
・レコードプレーヤー用の端子、選択スイッチ(d:datan114.dat#63)
・レコードプレーヤー機能スイッチ(d:datan115.dat#80)
・レコードプレーヤー(d:datan116.dat#41)
・レコードプレーヤー選択ボタン(アンプ)(d:datan117.dat#89)
・レコードプレーヤー接続(使用)(d:datan118.dat#17)
・レコードプレーヤー切り換えスイッチ(d:datan119.dat#89)
・レコードプレーヤーへの切り換えスイッチ(d:datan120.dat#41)
・プレーヤー接続端子(d:datan122.dat#80)
・レコードプレーヤー(d:datan124.dat#53)
・レコードプレーヤーの接続端子 切り換え(d:datan125.dat#89)

[No. 14] 無回答 (6)
・*(d:datan011.dat#47)
・*(d:datan015.dat#47)
・*(d:datan021.dat#37)
・*(d:datan121.dat#47)
・*(d:datan122.dat#24)
・*(d:datan124.dat#98)
[No. 14] 誤答 (11)
・ブラウン管(d:datan001.dat#37)
・スピーカーの調子が良い(d:datan012.dat#37)
・音がでている(d:datan013.dat#98)
・音質モード(ムービー)(d:datan017.dat#98)
・スピーカーは別に(d:datan018.dat#98)
・音量調節(d:datan019.dat#24)
・音声多重(d:datan020.dat#37)
・音声多重(d:datan024.dat#37)
・スピーカーの故障(d:datan112.dat#47)
・スピーカーの音量の調整(d:datan113.dat#24)
・拡声(d:datan120.dat#37)
[No. 14] 正答 (22)
・スピーカ(d:datan002.dat#37)
・スピーカー(d:datan003.dat#37)
・スピーカー用端子(d:datan004.dat#37)
・スピーカーの接続端子(d:datan005.dat#37)
・スピーカー(d:datan006.dat#47)
・スピーカセレクト(d:datan007.dat#47)
・スピーカ(d:datan008.dat#47)
・スピーカーの接続(d:datan009.dat#47)
・スピーカー接続口(d:datan010.dat#47)
・スピーカーへの出力端子(d:datan014.dat#12)
・スピーカー(d:datan016.dat#12)
・スピーカー(d:datan022.dat#47)
・スピーカー(d:datan023.dat#37)
・スピーカーから音が出ている(d:datan025.dat#37)
・スピーカー用の出力端子(d:datan114.dat#47)
・スピーカー接続(d:datan115.dat#24)
・スピーカー(d:datan116.dat#37)
・スピーカー選択(d:datan117.dat#37)
・スピーカー接続(使用)(d:datan118.dat#12)
・スピーカー端子 切り換え(d:datan119.dat#37)
・スピーカー(d:datan123.dat#24)
・スピーカー接続端子(d:datan125.dat#37)

[No. 15] 無回答 (4)
- ＊(d:datan012.dat#41)
- ＊(d:datan021.dat#47)
- ＊(d:datan121.dat#10)
- ＊(d:datan123.dat#66)

[No. 15] 誤答 (13)
- イジェクト(d:datan006.dat#10)
- カセットそう入部分(d:datan008.dat#10)
- でんちを２つ入れる(d:datan013.dat#13)
- カセットテープ作動中(d:datan016.dat#51)
- カセットテープをセット(d:datan018.dat#13)
- テープがセットされていることの表示(d:datan019.dat#66)
- タイマー(d:datan020.dat#47)
- Ｔａｐｅを挿入する(d:datan022.dat#10)
- ダビング(d:datan023.dat#41)
- テープ演奏中(d:datan025.dat#47)
- 離して用いる(d:datan112.dat#10)
- テープがかかっている(d:datan113.dat#66)
- カセットの取り出し　入ってるかｎｏか(d:datan120.dat#47)

[No. 15] 正答 (22)
- テープ(d:datan001.dat#47)
- カセットテープ(d:datan002.dat#47)
- カセットデッキ(d:datan003.dat#47)
- テープレコーダー用（ＯＰＥＮ　ＲＥＥＬ）音声端子(d:datan004.dat#47)
- テープレコーダーを示す(d:datan005.dat#47)
- カセットテープのセレクト(d:datan007.dat#10)
- カセットテープの指定(d:datan009.dat#10)
- テープ(d:datan010.dat#10)
- テープ走行(d:datan011.dat#10)
- テープデッキ使用(d:datan014.dat#51)
- カセット機能を使用する時の選択ボタン(d:datan015.dat#10)
- カセットテープデッキ(d:datan017.dat#13)
- カセットテープ(d:datan024.dat#47)
- テープデッキ用の端子、選択スイッチ(d:datan114.dat#10)
- カセットテープレコーダー機能スイッチ(d:datan115.dat#66)
- テープレコーダー(d:datan116.dat#47)
- テープデッキ選択ボタン(d:datan117.dat#41)
- カセットテープレコーダーへ接続（使用）(d:datan118.dat#51)
- テープレコーダー切り換えスイッチ(d:datan119.dat#41)
- テープレコーダー接続端子(d:datan122.dat#66)
- カセットテープレコーダー(d:datan124.dat#13)
- テープの接続端子切り替え(d:datan125.dat#41)

[No. 16] 無回答 (11)
- ＊(d:datan001.dat#18)
- ＊(d:datan005.dat#18)
- ＊(d:datan008.dat#75)
- ＊(d:datan011.dat#75)
- ＊(d:datan017.dat#93)
- ＊(d:datan022.dat#75)
- ＊(d:datan025.dat#18)
- ＊(d:datan115.dat#14)
- ＊(d:datan117.dat#34)
- ＊(d:datan120.dat#18)
- ＊(d:datan125.dat#34)

[No. 16] 誤答 (15)
- コントラストつまみ(d:datan003.dat#18)
- チャネル(d:datan009.dat#75)
- 室内アンテナのチャンネルスイッチ(d:datan012.dat#34)
- バッテリーがあがっている(d:datan013.dat#93)
- 屋外で見られる様に画面の明るさをかえるスイッチ(d:datan014.dat#84)
- 入力スイッチ(d:datan015.dat#75)
- チャンネル(d:datan016.dat#84)
- チャンネル(d:datan021.dat#18)
- 天気予報のはれ(d:datan023.dat#34)
- チャンネル(d:datan024.dat#18)

・音量等の調整スイッチ（d:datan112.dat#75）
・鮮明度を調整する（d:datan113.dat#14）
・音量調整（d:datan121.dat#75）
・切替えツマミ（d:datan123.dat#14）
・チャンネル（d:datan124.dat#93）
[No. 16] 正答 （13）
・輝度調整（d:datan002.dat#18）
・画面のブライトネス調節つまみ（d:datan004.dat#18）
・画面の明るさ（d:datan006.dat#75）
・輝度調節（d:datan007.dat#75）
・輝度調整（d:datan010.dat#75）
・画面を明るくする（d:datan018.dat#93）
・明度の調節（d:datan019.dat#14）
・明るさ（d:datan020.dat#18）
・画面の輝度調整（d:datan114.dat#75）
・画面の明るさ調整（d:datan116.dat#18）
・画面輝度調節（d:datan118.dat#84）
・画面の明るさ調整（d:datan119.dat#34）
・輝度調性（d:datan122.dat#14）

[No. 17] 無回答 （6）
・＊（d:datan005.dat#46）
・＊（d:datan008.dat#34）
・＊（d:datan012.dat#94）
・＊（d:datan015.dat#34）
・＊（d:datan025.dat#46）
・＊（d:datan115.dat#68）
[No. 17] 誤答 （22）
・白黒テレビ（d:datan001.dat#46）
・輝度調整（d:datan002.dat#46）
・白黒テレビであることを示す表示（d:datan004.dat#46）
・光量の設定（d:datan009.dat#34）
・電源スイッチ（d:datan010.dat#34）
・白黒（d:datan014.dat#48）
・白黒放送（d:datan017.dat#75）
・画面の右側が暗い（d:datan018.dat#75）
・２ケ国語放送になっている（d:datan019.dat#68）
・明度調節（d:datan020.dat#46）
・画面の明るさ（d:datan021.dat#46）
・色の濃淡の微調整（d:datan022.dat#34）
・色調の調節（d:datan023.dat#94）
・電源スイッチ（d:datan024.dat#46）
・スイッチ（d:datan112.dat#34）
・色の濃淡の調整（d:datan113.dat#68）
・画面色彩調節（d:datan118.dat#48）
・色バランスの調整（d:datan119.dat#94）
・明度（d:datan120.dat#46）
・明暗の調整（d:datan121.dat#34）
・色調の調節（d:datan123.dat#68）
・モノトーンの調節（d:datan125.dat#94）
[No. 17] 正答 （11）
・コントラスト（d:datan003.dat#46）
・コントラスト（d:datan006.dat#34）
・コントラスト調節（d:datan007.dat#34）
・コントラスト（d:datan011.dat#34）
・画像の濃淡の調整（d:datan013.dat#75）
・画面のコントラスト（d:datan016.dat#48）
・コントラスト調整（d:datan114.dat#34）
・コントラスト調整（d:datan116.dat#46）
・コントラスト調節（d:datan117.dat#94）
・濃淡調性（d:datan122.dat#68）
・コントラスト調節（d:datan124.dat#75）

[No. 18] 無回答 （5）
・＊（d:datan012.dat#53）
・＊（d:datan019.dat#85）
・＊（d:datan022.dat#74）

・＊（d:datan023.dat#53）
・＊（d:datan024.dat#49）
[No. 18] 誤答 （23）
・水平サイズ変更（d:datan002.dat#49）
・横方向の画面サイズの調整（d:datan005.dat#49）
・水平同期が狂っている（d:datan006.dat#74）
・ワイドな画面に（d:datan008.dat#74）
・画面の横方向の長さの設定（d:datan009.dat#74）
・この範囲にしか画面がうつらない（d:datan013.dat#27）
・画面調整（d:datan015.dat#74）
・画面の横幅サイズ（d:datan016.dat#92）
・水平方向の画像調整（d:datan017.dat#27）
・画面が横にゆがむ（d:datan018.dat#27）
・画面の幅調整（d:datan020.dat#49）
・画面の横幅（d:datan021.dat#49）
・画面調節のボタン（d:datan025.dat#49）
・水平方向の画像の調整をする（d:datan113.dat#85）
・水平方向画質調整（d:datan115.dat#85）
・画面の水平調整（d:datan116.dat#49）
・画面平行調節（d:datan118.dat#92）
・水平方向の画像調整（d:datan119.dat#53）
・水平調整（d:datan120.dat#49）
・画面の水平方向の調節（d:datan121.dat#74）
・水平画像調性（d:datan122.dat#85）
・水平方向の画面調整（d:datan123.dat#85）
・画像の水平調節（d:datan125.dat#53）
[No. 18] 正答 （11）
・横揺れが停止した状態（d:datan001.dat#49）
・水平同期固定（d:datan003.dat#49）
・画面中心点を水平方向に移動（d:datan004.dat#49）
・水平同期調節（d:datan007.dat#74）
・水平同期調整（d:datan010.dat#74）
・水平同期（d:datan011.dat#74）
・画面の水平の動きの調整（d:datan014.dat#92）
・テレビの横ぶれの調整（d:datan112.dat#74）
・画面の水平動の調整（d:datan114.dat#74）
・水平同調調整（d:datan117.dat#53）
・水平同調調節（d:datan124.dat#27）

[No. 19] 無回答 （9）
・＊（d:datan005.dat#40）
・＊（d:datan011.dat#66）
・＊（d:datan012.dat#2）
・＊（d:datan019.dat#74）
・＊（d:datan020.dat#40）
・＊（d:datan021.dat#40）
・＊（d:datan022.dat#66）
・＊（d:datan024.dat#40）
・＊（d:datan025.dat#40）
[No. 19] 誤答 （19）
・画面の縦サイズ調整（d:datan002.dat#40）
・水平同期が狂いました（d:datan006.dat#66）
・ワイド画面に（d:datan008.dat#66）
・中心から上下に画面が広がっていく（d:datan013.dat#85）
・チャンネル（d:datan015.dat#66）
・垂直方向の画像調整（d:datan017.dat#85）
・画面が上下に細長くうつる（d:datan018.dat#85）
・音量調節（d:datan023.dat#2）
・ピンボケで縦の調節が必要（d:datan112.dat#66）
・垂直方向の画像を調整する（d:datan113.dat#74）
・垂直方向の画像調整（d:datan115.dat#74）
・画面の垂直調整（d:datan116.dat#40）
・画面垂直調節（d:datan118.dat#55）
・垂直方向の画像の調節（d:datan119.dat#2）
・垂直加減の調整（d:datan120.dat#40）
・画面の垂直方向の調整（d:datan121.dat#66）
・垂直画像調性（d:datan122.dat#74）

・垂直方向の画面調整（d:datan123.dat#74）
・画面の垂直調整（d:datan125.dat#2）
[No. 19] 正答 （11）
・画面の上下運動が止まった状態（d:datan001.dat#40）
・垂直同期固定（d:datan003.dat#40）
・画面の中心点を垂直方向に移動するためのつまみ表示（d:datan004.dat#40）
・垂直同期があっている（d:datan007.dat#66）
・垂直同期（d:datan009.dat#66）
・垂直同期（d:datan010.dat#66）
・画面の上下動の調整（d:datan014.dat#55）
・テレビ画面の上下（d:datan016.dat#55）
・画面の上下動の調整（d:datan114.dat#66）
・垂直同調調整（d:datan117.dat#2）
・垂直同調調節（d:datan124.dat#85）

[No. 20] 無回答 （12）
・＊（d:datan001.dat#92）
・＊（d:datan005.dat#92）
・＊（d:datan007.dat#6）
・＊（d:datan011.dat#6）
・＊（d:datan012.dat#44）
・＊（d:datan015.dat#6）
・＊（d:datan016.dat#28）
・＊（d:datan019.dat#82）
・＊（d:datan021.dat#92）
・＊（d:datan022.dat#6）
・＊（d:datan024.dat#92）
・＊（d:datan025.dat#92）
[No. 20] 誤答 （11）
・機器を水平に接置することに対する注意表示（d:datan004.dat#92）
・再生（d:datan006.dat#6）
・ボリュウムを下げる（d:datan008.dat#6）
・走行停止（d:datan009.dat#6）
・スイッチがはいっている状態（d:datan013.dat#18）
・土台がかたむいている（d:datan014.dat#28）
・本体が傾いている（台が傾いているため）（d:datan017.dat#18）
・機器が水平になっていない（d:datan018.dat#18）
・再生（d:datan020.dat#92）
・早送り（d:datan023.dat#44）
・一時停止（d:datan112.dat#6）
[No. 20] 正答 （16）
・ボリューム（d:datan002.dat#92）
・ボリュームつまみ（d:datan003.dat#92）
・音量調整（d:datan010.dat#6）
・音量の調整（d:datan113.dat#82）
・ボリューム（d:datan114.dat#6）
・音量調整（d:datan115.dat#82）
・音量調整（d:datan116.dat#92）
・音量調節（d:datan117.dat#44）
・音量調節（d:datan118.dat#28）
・音量調節（d:datan119.dat#44）
・音量調節（d:datan120.dat#92）
・音量調節（d:datan121.dat#6）
・音量調性（d:datan122.dat#82）
・音量調節（d:datan123.dat#82）
・音量調節（d:datan124.dat#18）
・音量（d:datan125.dat#44）

[No. 21] 無回答 （4）
・＊（d:datan005.dat#57）
・＊（d:datan006.dat#32）
・＊（d:datan015.dat#32）
・＊（d:datan021.dat#57）
[No. 21] 誤答 （19）
・スタート（d:datan002.dat#57）
・ト音記号（d:datan003.dat#57）
・楽器のオクターブ調整？（d:datan004.dat#57）

・音がなる（d:datan008.dat#32）
・音楽用テープ（d:datan009.dat#32）
・ｐｌａｙ（d:datan011.dat#32）
・音楽が流れる（d:datan012.dat#17）
・メロディーがオルゴールのように流れる（d:datan013.dat#9）
・楽器の自動演奏（d:datan014.dat#4）
・曲の音符（メロディが表示される）（d:datan016.dat#4）
・アンプの音量モード（音楽）（d:datan017.dat#9）
・自然な音で聞ける（d:datan018.dat#9）
・メロディー自動演奏（d:datan019.dat#40）
・ト音記号（d:datan022.dat#32）
・音がでてくる＝ｓｔａｒｔ（d:datan023.dat#17）
・テープ演奏中（d:datan025.dat#57）
・高音質の状態にある（d:datan113.dat#40）
・高音部の何か（d:datan115.dat#40）
・高音域のメロディ（d:datan123.dat#40）
[No. 21] 正答 （16）
・高音部（d:datan001.dat#57）
・（ヘ音記号と対なら）高音調節（d:datan007.dat#32）
・高音調整（d:datan010.dat#32）
・高音表示（d:datan020.dat#57）
・高音がよくきこえる（d:datan024.dat#57）
・高音部の音量を調節（d:datan112.dat#32）
・ト音記号　高音域調整（d:datan114.dat#32）
・音質調整（高音部）（d:datan116.dat#57）
・高音部音量調整（d:datan117.dat#17）
・音質高音部調整（d:datan118.dat#4）
・高音域の音質調整（d:datan119.dat#17）
・高音調整（d:datan120.dat#57）
・高音質の調整（d:datan121.dat#32）
・高音部調性（d:datan122.dat#40）
・高音部音質調節（d:datan124.dat#9）
・高音の調節（d:datan125.dat#17）

[No. 22] 無回答 （6）
・＊（d:datan004.dat#3）
・＊（d:datan012.dat#81）
・＊（d:datan014.dat#67）
・＊（d:datan015.dat#50）
・＊（d:datan021.dat#3）
・＊（d:datan025.dat#3）
[No. 22] 誤答 （18）
・イヤホーン（d:datan002.dat#3）
・ヘ音記号（d:datan003.dat#3）
・イヤホーンの端子（d:datan005.dat#3）
・ヘ音記号の調整変換（d:datan006.dat#50）
・音（ブザー）が鳴る（d:datan008.dat#50）
・音の高さを下げる（d:datan009.dat#50）
・低音強調（d:datan011.dat#50）
・調子を変える（変調をする）（d:datan013.dat#47）
・メロディーがでる（d:datan016.dat#67）
・ヘッドホン端子（d:datan017.dat#47）
・音のトーンを低く（d:datan018.dat#47）
・伴奏の音を記憶するときのボタン（d:datan019.dat#89）
・ヘ音記号（d:datan022.dat#50）
・音質の調節（d:datan023.dat#81）
・低音がよくきける（d:datan024.dat#3）
・変調を行う（d:datan113.dat#89）
・低音部の何か（d:datan115.dat#89）
・低音質の音楽（d:datan123.dat#89）
[No. 22] 正答 （15）
・低音部（d:datan001.dat#3）
・（ト音記号と対なら）低音調節（d:datan007.dat#50）
・低音部調整（d:datan010.dat#50）
・ヘ音記号で低音を表す（d:datan020.dat#3）
・低音部の音量調節（d:datan112.dat#50）
・ヘ音記号、低音域調整（d:datan114.dat#50）

・低音部の音質調整（d:datan116.dat#3）
・低音部音量調節（d:datan117.dat#81）
・音質低温部調節（d:datan118.dat#67）
・低音域の音質調整（d:datan119.dat#81）
・低音調節（d:datan120.dat#3）
・低音質調整（d:datan121.dat#50）
・低音部調性（d:datan122.dat#89）
・低音部音質調節（d:datan124.dat#47）
・低音の調節（d:datan125.dat#81）

[No. 23] 無回答 （0）
[No. 23] 誤答 （8）
・１つ早送り（d:datan018.dat#24）
・スイッチ（d:datan021.dat#61）
・まきもどし（d:datan023.dat#3）
・早おくり（d:datan024.dat#61）
・テープが動いている（d:datan113.dat#71）
・先送り（d:datan115.dat#71）
・早送り　巻き戻し（d:datan118.dat#99）
・早おくり（d:datan124.dat#24）
[No. 23] 正答 （31）
・再生（d:datan001.dat#61）
・プレイ（d:datan002.dat#61）
・再生（d:datan003.dat#61）
・再生ボタン（d:datan004.dat#61）
・再生ボタン（d:datan005.dat#61）
・再生（d:datan006.dat#69）
・ｔａｐｅ（ｏｒ　ｄｉｓｋ）ｐｌａｙのｓｅｌｅｃｔ（d:datan007.dat#69）
・ｐｌａｙ（再生）（d:datan008.dat#69）
・通常走行（d:datan009.dat#69）
・再生ボタン（d:datan010.dat#69）
・再生（d:datan011.dat#69）
・テープなどの進行方向（d:datan012.dat#3）
・テープが右方向にまわっている（d:datan013.dat#24）
・再生（通常プレイ）（d:datan014.dat#99）
・再生（d:datan015.dat#69）
・テープ等の再生（d:datan016.dat#99）
・再生（d:datan017.dat#24）
・再生ボタン（d:datan019.dat#71）
・再生（d:datan020.dat#61）
・Ｓｔａｒｔボタン（d:datan022.dat#69）
・再生を表す（d:datan025.dat#61）
・再生（d:datan112.dat#69）
・再生（d:datan114.dat#69）
・再生（d:datan116.dat#61）
・再生（d:datan117.dat#3）
・再生、送り（d:datan119.dat#3）
・再生（d:datan120.dat#61）
・再生（d:datan121.dat#69）
・Ｓｔａｒｔボタン（d:datan122.dat#71）
・再生（d:datan123.dat#71）
・再生（d:datan125.dat#3）

[No. 24] 無回答 （0）
[No. 24] 誤答 （1）
・音が右にいく程大きくなる（d:datan013.dat#16）
[No. 24] 正答 （38）
・早送り（d:datan001.dat#51）
・早送り（d:datan002.dat#51）
・早送り（巻戻し）（d:datan003.dat#51）
・早送り（まきもどしの逆）（d:datan004.dat#51）
・早送りボタン（d:datan005.dat#51）
・まきもどし（d:datan006.dat#38）
・テープーの早送りｏｒ巻もどし（d:datan007.dat#38）
・早送り（d:datan008.dat#38）
・早送り（d:datan009.dat#38）
・早送りボタン（d:datan010.dat#38）

・巻戻し(d:datan011.dat#38)
・右方向への早送り(d:datan012.dat#73)
・早送り(d:datan014.dat#18)
・先送り(d:datan015.dat#38)
・テープ等の早送り(d:datan016.dat#18)
・早送り(d:datan017.dat#16)
・早送りスイッチ(d:datan018.dat#16)
・早送りボタン(d:datan019.dat#31)
・早送り(d:datan020.dat#51)
・早送り(d:datan021.dat#51)
・早送り(d:datan022.dat#38)
・まきもどし(d:datan023.dat#73)
・早おくり(d:datan024.dat#51)
・早送り(d:datan025.dat#51)
・早送り(d:datan112.dat#38)
・早送りをしている(d:datan113.dat#31)
・早送り(d:datan114.dat#38)
・早送り(d:datan115.dat#31)
・早送り(d:datan116.dat#51)
・早送り(d:datan117.dat#73)
・早送り、巻き戻し(d:datan118.dat#18)
・早送り(逆の時)巻き戻し(d:datan119.dat#73)
・早送り(d:datan120.dat#51)
・早送り(d:datan121.dat#38)
・早送り(巻き戻し)(d:datan122.dat#31)
・まきもどし　早おくり(d:datan123.dat#31)
・早おくり(d:datan124.dat#16)
・早送り(d:datan125.dat#73)

[No. 25] 無回答 (4)
・*(d:datan015.dat#11)
・*(d:datan018.dat#61)
・*(d:datan021.dat#87)
・*(d:datan115.dat#79)

[No. 25] 誤答 (7)
・走行(d:datan009.dat#11)
・スイッチがonの状態(d:datan013.dat#61)
・電源(d:datan023.dat#51)
・録音(d:datan112.dat#11)
・ビデオテープ等が機器の中にはいっている(d:datan113.dat#79)
・電源(d:datan121.dat#11)
・再生ボタン(d:datan123.dat#79)

[No. 25] 正答 (28)
・停止(d:datan001.dat#87)
・ストップ(d:datan002.dat#87)
・停止ボタン(d:datan003.dat#87)
・STOPボタン(d:datan004.dat#87)
・ストップボタン(d:datan005.dat#87)
・停止(d:datan006.dat#11)
・Stop(d:datan007.dat#11)
・停止(d:datan008.dat#11)
・停止ボタン(d:datan010.dat#11)
・停止(d:datan011.dat#11)
・停止を表す記号(d:datan012.dat#51)
・停止(d:datan014.dat#40)
・テープ等の停止(d:datan016.dat#40)
・停止(d:datan017.dat#61)
・停止ボタン(d:datan019.dat#79)
・操作停止(d:datan020.dat#87)
・Stopボタン(d:datan022.dat#11)
・停止(d:datan024.dat#87)
・停止(d:datan025.dat#87)
・停止スイッチ(d:datan114.dat#11)
・停止(d:datan116.dat#87)
・停止(d:datan117.dat#51)
・停止(d:datan118.dat#40)
・停止(d:datan119.dat#51)

・停止機能（d:datan120.dat#87）
・Ｓｔｏｐボタン（d:datan122.dat#79）
・停止（d:datan124.dat#61）
・ストップ（d:datan125.dat#51）

[No. 26] 無回答 （5）
・＊（d:datan012.dat#62）
・＊（d:datan021.dat#68）
・＊（d:datan023.dat#62）
・＊（d:datan112.dat#18）
・＊（d:datan121.dat#18）

[No. 26] 誤答 （7）
・二本同時走行（d:datan009.dat#18）
・ソケットをさしこむ（d:datan013.dat#30）
・カセットテープ類を停止するボタン（d:datan018.dat#30）
・停止のボタン（d:datan020.dat#68）
・停止（d:datan024.dat#68）
・コンセントの差しこみ口（d:datan113.dat#57）
・停止スイッチ（d:datan115.dat#57）

[No. 26] 正答 （27）
・再生時の一時停止（d:datan001.dat#68）
・ポーズ（d:datan002.dat#68）
・一時停止（d:datan003.dat#68）
・一時停止ＰＡＵＳＥボタン（d:datan004.dat#68）
・ポーズボタン（d:datan005.dat#68）
・ポーズ（d:datan006.dat#18）
・ポーズ（d:datan007.dat#18）
・ポーズ（d:datan008.dat#18）
・一時停止（Ｐａｕｓｅ）ボタン（d:datan010.dat#18）
・一時停止（d:datan011.dat#18）
・一時停止（静止画）ビデオ（d:datan014.dat#95）
・一時停止（d:datan015.dat#18）
・再生等の一時停止（d:datan016.dat#95）
・ポーズ（一旦停止）（d:datan017.dat#30）
・一時的に停止するボタン（d:datan019.dat#57）
・Ｐｏｕｓｅボタン（d:datan022.dat#18）
・一時停止（d:datan025.dat#68）
・一時停止（d:datan114.dat#18）
・一時停止（d:datan116.dat#68）
・ポーズ（d:datan117.dat#62）
・ポーズ（d:datan118.dat#95）
・一時停止（d:datan119.dat#62）
・一時停止（ポーズ）（d:datan120.dat#68）
・Ｐａｕｓｅボタン（d:datan122.dat#57）
・一時停止（d:datan123.dat#57）
・一時停止（d:datan124.dat#30）
・一時停止（d:datan125.dat#62）

[No. 27] 無回答 （8）
・＊（d:datan001.dat#43）
・＊（d:datan004.dat#43）
・＊（d:datan006.dat#9）
・＊（d:datan007.dat#9）
・＊（d:datan019.dat#63）
・＊（d:datan021.dat#43）
・＊（d:datan115.dat#63）
・＊（d:datan121.dat#9）

[No. 27] 誤答 （15）
・スイッチＯＦＦ（d:datan002.dat#43）
・ポーズボタン（d:datan005.dat#43）
・走行（d:datan009.dat#9）
・このマークのあるスイッチが入っている（d:datan012.dat#42）
・電源が切れている（d:datan013.dat#7）
・停止（d:datan015.dat#9）
・テープ等の作動停止（d:datan016.dat#86）
・円盤型のフロッピー（？）を使用（d:datan018.dat#7）
・電源（d:datan023.dat#42）

・再生（d:datan024.dat#43）
・停止（d:datan112.dat#9）
・レコードがかかっている（d:datan113.dat#63）
・いったん停止（d:datan118.dat#86）
・録音装置（d:datan120.dat#43）
・電源スイッチ（d:datan123.dat#63）
[No. 27] 正答 （16）
・録画、録音ボタン（d:datan003.dat#43）
・録画ボタン（d:datan008.dat#9）
・録音ボタン（d:datan010.dat#9）
・録音、録画（d:datan011.dat#9）
・録画　録音（d:datan014.dat#86）
・録画，録音（d:datan017.dat#7）
・録画（d:datan020.dat#43）
・Ｒｅｃボタン（d:datan022.dat#9）
・録音・録画のボタン（d:datan025.dat#43）
・録音、録画（d:datan114.dat#9）
・録画（d:datan116.dat#43）
・録画（音）（d:datan117.dat#42）
・録音、録画（d:datan119.dat#42）
・Ｒｅｃボタン（d:datan122.dat#63）
・録音・録画（d:datan124.dat#7）
・録音（画）（d:datan125.dat#42）

[No. 28] 無回答 （18）
・＊（d:datan005.dat#8）
・＊（d:datan006.dat#90）
・＊（d:datan007.dat#90）
・＊（d:datan008.dat#90）
・＊（d:datan010.dat#90）
・＊（d:datan011.dat#90）
・＊（d:datan012.dat#11）
・＊（d:datan014.dat#9）
・＊（d:datan019.dat#36）
・＊（d:datan021.dat#8）
・＊（d:datan022.dat#90）
・＊（d:datan025.dat#8）
・＊（d:datan112.dat#90）
・＊（d:datan115.dat#36）
・＊（d:datan119.dat#11）
・＊（d:datan120.dat#8）
・＊（d:datan121.dat#90）
・＊（d:datan122.dat#36）
[No. 28] 誤答 （17）
・ねじの頭（d:datan001.dat#8）
・ポーズ（d:datan002.dat#8）
・ネジ（d:datan003.dat#8）
・マイナス・ネジ使用（d:datan004.dat#8）
・テープ走行停止（d:datan009.dat#90）
・どこかの接触がずれている（d:datan013.dat#58）
・イジェクト（d:datan015.dat#90）
・イヤホンコードのさしこみ口（d:datan016.dat#9）
・ネジがある（d:datan017.dat#58）
・（カセット）レコード設置（d:datan018.dat#58）
・リバース装置（d:datan020.dat#8）
・音量つまみ（d:datan023.dat#11）
・コンセント（d:datan024.dat#8）
・どこかの接触が悪い（d:datan113.dat#36）
・録音ミュート（d:datan114.dat#90）
・録音時にポーズを入れる（d:datan116.dat#8）
・録音時のキューイング（d:datan124.dat#58）
[No. 28] 正答 （4）
・オーディオダビング（d:datan117.dat#11）
・ダビング（d:datan118.dat#9）
・テープのダビング（d:datan123.dat#36）
・ダビング（d:datan125.dat#11）

[No. 29] 無回答 (2)
・＊(d:datan025.dat#27)
・＊(d:datan115.dat#78)
[No. 29] 誤答 (26)
・早送り(d:datan001.dat#27)
・コマ送り(d:datan002.dat#27)
・シャトル・サーチ(d:datan006.dat#100)
・ｐｌａｙのセレクト(d:datan007.dat#100)
・ｐｌａｙ（再生）(d:datan008.dat#100)
・通常走行(d:datan009.dat#100)
・早送り(d:datan010.dat#100)
・倍速(d:datan011.dat#100)
・音量調節の場所(d:datan012.dat#69)
・テープ等が右方向にまわっている(d:datan013.dat#71)
・再生(d:datan014.dat#19)
・先送り(d:datan015.dat#100)
・ビデオテープ等のコマ送り(d:datan016.dat#19)
・画面の早送りボタン(d:datan018.dat#71)
・コマ送りボタン(d:datan019.dat#78)
・早送り(d:datan020.dat#27)
・早送り(d:datan021.dat#27)
・早送り(d:datan022.dat#100)
・まきもどし(d:datan023.dat#69)
・早おくり(d:datan024.dat#27)
・録音(d:datan112.dat#100)
・１区間早送り、巻き戻し(d:datan118.dat#19)
・コマ送り(d:datan120.dat#27)
・早送り(d:datan121.dat#100)
・コマ送り(d:datan122.dat#78)
・コマ送り(d:datan123.dat#78)
[No. 29] 正答 (11)
・スロー再生(d:datan003.dat#27)
・断続的な再生ボタン(d:datan004.dat#27)
・スロー再生のボタン　(d:datan005.dat#27)
・スロー再生(d:datan017.dat#71)
・スロー再生をしている(d:datan113.dat#78)
・スロー再生(d:datan114.dat#100)
・スロー再生(d:datan116.dat#27)
・スロー再生(d:datan117.dat#69)
・スローモーション(d:datan119.dat#69)
・スローモーション(d:datan124.dat#71)
・スロー再生(d:datan125.dat#69)

[No. 30] 無回答 (6)
・＊(d:datan005.dat#95)
・＊(d:datan010.dat#3)
・＊(d:datan020.dat#95)
・＊(d:datan021.dat#95)
・＊(d:datan120.dat#95)
・＊(d:datan121.dat#3)
[No. 30] 誤答 (21)
・リピート(d:datan002.dat#95)
・Ｄｉｓｋ　ＴｕＲＮ　ＴＡＢＬＥのＯＰＥＮ(d:datan004.dat#95)
・ポーズ(d:datan006.dat#3)
・ポーズ(d:datan007.dat#3)
・録画(d:datan008.dat#3)
・走行停止(d:datan009.dat#3)
・この印の入った所にビデオやＣＤをいれる(d:datan012.dat#32)
・音の高低の伸びを表している(d:datan013.dat#82)
・再生(d:datan014.dat#77)
・一時停止(d:datan015.dat#3)
・一時停止(d:datan016.dat#77)
・電源スイッチ(d:datan017.dat#82)
・スイッチを押してつまみをあげる(d:datan018.dat#82)
・録画、録音(d:datan019.dat#1)
・音量を上げる（調節）(d:datan023.dat#32)
・再生(d:datan024.dat#95)

・一時停止（d:datan025.dat#95）
・針などを上げる（d:datan112.dat#3）
・再生（d:datan115.dat#1）
・音のトーンアップ（d:datan118.dat#77）
・一時停止（d:datan123.dat#1）
[No. 30] 正答 （12）
・カセット，ＣＤなどを取り出す（d:datan001.dat#95）
・イジェクトボタン（d:datan003.dat#95）
・ｅｊｅｃｔ（d:datan011.dat#3）
・Ｏｐｅｎ　Ｅｊｅｃｔボタン（d:datan022.dat#3）
・テープを取り出す（d:datan113.dat#1）
・取り出し　イジェクト（d:datan114.dat#3）
・カセットディスク等の取り出し（d:datan116.dat#95）
・イジェクト（取出し）（d:datan117.dat#32）
・イジェクト（d:datan119.dat#32）
・Ｅｊｅｃｔ・Ｏｐｅｎボタン（d:datan122.dat#1）
・取り出し（d:datan124.dat#82）
・カセット等の取り出し（d:datan125.dat#32）

[No. 31] 無回答 （7）
・＊（d:datan005.dat#17）
・＊（d:datan012.dat#85）
・＊（d:datan018.dat#2）
・＊（d:datan022.dat#78）
・＊（d:datan025.dat#17）
・＊（d:datan112.dat#78）
・＊（d:datan121.dat#78）
[No. 31] 誤答 （11）
・つなぎ録り（d:datan006.dat#78）
・ステレオ機能（d:datan007.dat#78）
・音量の調整をしている（d:datan013.dat#2）
・同じ内容のくり返し　再生（d:datan014.dat#6）
・コマ回し（d:datan015.dat#78）
・停止ボタン（d:datan019.dat#28）
・スイッチ（リバースの）（d:datan020.dat#17）
・スイッチ（d:datan021.dat#17）
・音量バランス（d:datan023.dat#85）
・再生（d:datan024.dat#17）
・画面のバランス（d:datan123.dat#28）
[No. 31] 正答 （21）
・一時停止（d:datan001.dat#17）
・ポーズ（d:datan002.dat#17）
・静止画（d:datan003.dat#17）
・画像静止ボタン（d:datan004.dat#17）
・ポーズ（d:datan008.dat#78）
・走行の一時停止（d:datan009.dat#78）
・一時停止（d:datan010.dat#78）
・スチール（d:datan011.dat#78）
・ビデオテープ一時停止（d:datan016.dat#6）
・一旦停止画像（d:datan017.dat#2）
・一時停止（d:datan113.dat#28）
・静止画（d:datan114.dat#78）
・一時停止（d:datan115.dat#28）
・一時停止（d:datan116.dat#17）
・スチル（静止画）（d:datan117.dat#85）
・画面静止（d:datan118.dat#6）
・一時停止（d:datan119.dat#85）
・静止画像（d:datan120.dat#17）
・画像停止（d:datan122.dat#28）
・画面静止（d:datan124.dat#2）
・画像の静止（d:datan125.dat#85）

[No. 32] 無回答 （7）
・＊（d:datan005.dat#5）
・＊（d:datan007.dat#76）
・＊（d:datan010.dat#76）
・＊（d:datan011.dat#76）

・＊（d:datan016.dat#71）
・＊（d:datan022.dat#76）
・＊（d:datan025.dat#5）
[No. 32] 誤答 （22）
・人が前を向いている状態（d:datan001.dat#5）
・２か国語のうちの１つ（d:datan002.dat#5）
・人（d:datan003.dat#5）
・使用者の声のみ再生（d:datan004.dat#5）
・黙って聞け（d:datan006.dat#76）
・操作をやめろ（d:datan008.dat#76）
・一人で何かを行う（d:datan012.dat#57）
・１人で静かに使用する（d:datan013.dat#90）
・個人使用（d:datan014.dat#71）
・聞くことの指令（d:datan015.dat#76）
・一人用（d:datan017.dat#90）
・先生が１人画面に登場（d:datan018.dat#90）
・教示開始（d:datan019.dat#3）
・大人用を表す（d:datan020.dat#5）
・視覚専用（d:datan021.dat#5）
・ｓｔａｒｔ（人が話しはじめる）（d:datan023.dat#57）
・ひとり用（d:datan024.dat#5）
・先生が一人で説明をする（d:datan112.dat#76）
・生徒の呼び出しボタン（d:datan113.dat#3）
・先生登場指示（d:datan118.dat#71）
・教師用（d:datan121.dat#76）
・個人呼出（d:datan125.dat#57）
[No. 32] 正答 （10）
・教師との交信（d:datan009.dat#76）
・先生呼び出し（d:datan114.dat#76）
・先生（d:datan115.dat#3）
・先生（d:datan116.dat#5）
・先生呼び出し（d:datan117.dat#57）
・教官呼び出し（d:datan119.dat#57）
・先生を呼び出し用の合図（d:datan120.dat#5）
・先生呼び出し（d:datan122.dat#3）
・先生のよびだし（d:datan123.dat#3）
・先生（d:datan124.dat#90）

[No. 33] 無回答 （6）
・＊（d:datan007.dat#31）
・＊（d:datan010.dat#31）
・＊（d:datan011.dat#31）
・＊（d:datan014.dat#16）
・＊（d:datan022.dat#31）
・＊（d:datan025.dat#89）
[No. 33] 誤答 （18）
・人が横を向いている状態（d:datan001.dat#89）
・一種類の音しか出ない（d:datan002.dat#89）
・人（d:datan003.dat#89）
・使用者の声のみ録音するモード（d:datan004.dat#89）
・先生がしゃべっている（d:datan006.dat#31）
・演そうスタート（d:datan008.dat#31）
・教師からの信号（d:datan009.dat#31）
・一人で使用する（d:datan012.dat#19）
・先生しか扱ってはいけないことを表している（d:datan013.dat#37）
・書き込み指令（d:datan015.dat#31）
・手話（口の聞けない人用）（d:datan017.dat#37）
・マンツーマンシステム採用（d:datan018.dat#37）
・答えの解説（d:datan019.dat#12）
・一人専用（d:datan021.dat#89）
・ｓｔａｒｔ（d:datan023.dat#19）
・ひとり用で話すことができる（d:datan024.dat#89）
・先生を呼び出す（d:datan113.dat#12）
・教師用（d:datan121.dat#31）
[No. 33] 正答 （15）
・１人用であることを示す（d:datan005.dat#89）
・利用者を表す（d:datan016.dat#16）

・一人用（生徒）（d:datan020.dat#89）
・一人の生徒を指名（d:datan112.dat#31）
・生徒呼び出し（d:datan114.dat#31）
・生徒（d:datan115.dat#12）
・生徒（d:datan116.dat#89）
・特定生徒呼び出し（d:datan117.dat#19）
・生徒（d:datan118.dat#16）
・生徒応答（呼び出し）（d:datan119.dat#19）
・生徒用の呼び出し表示（d:datan120.dat#89）
・生徒呼び出し（d:datan122.dat#12）
・子供をよぶボタン（d:datan123.dat#12）
・生徒（d:datan124.dat#37）
・生徒（d:datan125.dat#19）

[No. 34] 無回答 (8)
・＊（d:datan005.dat#19）
・＊（d:datan010.dat#71）
・＊（d:datan011.dat#71）
・＊（d:datan015.dat#71）
・＊（d:datan016.dat#53）
・＊（d:datan022.dat#71）
・＊（d:datan023.dat#16）
・＊（d:datan025.dat#19）

[No. 34] 誤答 (15)
・二人の人間が向かい合っている状態（d:datan001.dat#19）
・２種類鳴ります（d:datan002.dat#19）
・２音（使用者とテープ音）の同時再生（d:datan004.dat#19）
・二人で見て下さい（d:datan006.dat#71）
・対話型？（d:datan007.dat#71）
・教師と生徒との対話（d:datan009.dat#71）
・二人で一緒に使用する（d:datan012.dat#16）
・２人で取り扱うこと（d:datan013.dat#59）
・会話用（d:datan017.dat#59）
・対話（画面の設問へ解答）（d:datan019.dat#10）
・２人で１台（d:datan021.dat#19）
・二人用の機器であることを示す（d:datan113.dat#10）
・先生と生徒のマン・ツー・マン指導（d:datan116.dat#19）
・生徒呼び出し（d:datan122.dat#10）
・子供同志の共同使用（d:datan123.dat#10）

[No. 34] 正答 (16)
・２人用（d:datan003.dat#19）
・２人でいっしょに（d:datan008.dat#71）
・対話的使用（d:datan014.dat#53）
・対話練習（d:datan018.dat#59）
・二人用（d:datan020.dat#19）
・２人用（d:datan024.dat#19）
・二人でレッスンを受ける（d:datan112.dat#71）
・対話型教育、対話型レッスン（d:datan114.dat#71）
・ペアレッスン（d:datan115.dat#10）
・ペア学習（d:datan117.dat#16）
・生徒ペアによる練習（d:datan118.dat#53）
・対話（生徒同志）（d:datan119.dat#16）
・ペアでする教材（d:datan120.dat#19）
・２人用（d:datan121.dat#71）
・生徒がペアーになる（d:datan124.dat#59）
・２人で行うことを表す（d:datan125.dat#16）

[No. 35] 無回答 (9)
・＊（d:datan005.dat#78）
・＊（d:datan010.dat#65）
・＊（d:datan011.dat#65）
・＊（d:datan012.dat#7）
・＊（d:datan022.dat#65）
・＊（d:datan023.dat#7）
・＊（d:datan025.dat#78）
・＊（d:datan115.dat#100）
・＊（d:datan122.dat#100）

[No. 35] 誤答 (21)
・二人の人間が同じ方向を向いている状態(d:datan001.dat#78)
・2種類音がでます(d:datan002.dat#78)
・2人用(d:datan003.dat#78)
・テープ音声に続いて使用者が声をふき込むモード選択(d:datan004.dat#78)
・先生が二人いります(d:datan006.dat#65)
・ユーザが二人(d:datan007.dat#65)
・操作せよ(d:datan008.dat#65)
・2人で使うこと(d:datan013.dat#65)
・2人用(d:datan015.dat#65)
・一台を二人で利用できる(d:datan016.dat#35)
・二人用(d:datan017.dat#65)
・2人の先生付き(d:datan018.dat#65)
・問題の解答を表示させる(d:datan019.dat#100)
・共有できる装置(d:datan020.dat#78)
・2人用(d:datan021.dat#78)
・2人で同時に使用(d:datan024.dat#78)
・二人でレッスンを受けさせる(d:datan112.dat#65)
・生徒が先生を呼んでいる(d:datan113.dat#100)
・生徒(グループ)登場(d:datan118.dat#35)
・生徒がペアで使う指示(d:datan120.dat#78)
・生徒同志で話せる(d:datan124.dat#65)
[No. 35] 正答 (9)
・複数の生徒との交信(d:datan009.dat#65)
・複人数使用(d:datan014.dat#35)
・グループ呼出(d:datan114.dat#65)
・生徒のグループ呼び出し(d:datan116.dat#78)
・グループ呼び出し(d:datan117.dat#7)
・複数の生徒が一緒に行う学習(d:datan119.dat#7)
・グループ学習(d:datan121.dat#65)
・子供の共同使用(d:datan123.dat#100)
・グループ呼出(d:datan125.dat#7)

[No. 36] 無回答 (7)
・*(d:datan001.dat#33)
・*(d:datan010.dat#44)
・*(d:datan011.dat#44)
・*(d:datan012.dat#10)
・*(d:datan016.dat#63)
・*(d:datan025.dat#33)
・*(d:datan115.dat#17)
[No. 36] 誤答 (25)
・スピーカーから音がでます。(d:datan002.dat#33)
・複数人用(d:datan003.dat#33)
・使用者の録音声を繰り返し再生(d:datan004.dat#33)
・複数の人間で使用できることを示す(d:datan005.dat#33)
・先生が何人もいる(d:datan006.dat#44)
・複数人可(d:datan007.dat#44)
・生徒からの応答(d:datan009.dat#44)
・ゆらしてはいけない(d:datan013.dat#50)
・多人数による使用(d:datan014.dat#63)
・くりかえし(d:datan015.dat#44)
・多人数用(d:datan017.dat#50)
・Ｒｏｐｅａｔ　Ａｆｔｅｒ　Ｍｅの意味(d:datan018.dat#50)
・生徒が繰り返し誤答したときの注意(d:datan019.dat#17)
・複数で使用せよの表示(d:datan020.dat#33)
・多人数で使用(d:datan021.dat#33)
・コマ送り(d:datan022.dat#44)
・コマ送り(d:datan023.dat#10)
・数人用(d:datan024.dat#33)
・グループによる学習(d:datan112.dat#44)
・複数の生徒が使用する(d:datan113.dat#17)
・生徒呼び出し(d:datan117.dat#10)
・生徒(全員)登場(d:datan118.dat#63)
・グループで使用(d:datan121.dat#44)
・生徒(複数)呼び出し(d:datan122.dat#17)
・生徒の方からの呼び出し(d:datan124.dat#50)

[No. 36] 正答 (7)
・みんなでいっしょに(d:datan008.dat#44)
・生徒全員への呼び出し(d:datan114.dat#44)
・生徒全員呼び出し(d:datan116.dat#33)
・全生徒の呼び出し(d:datan119.dat#10)
・全員に聞けの合図(d:datan120.dat#33)
・子供全員をよびだす(d:datan123.dat#17)
・全員呼出(d:datan125.dat#10)

[No. 37] 無回答 (15)
・＊(d:datan003.dat#98)
・＊(d:datan004.dat#98)
・＊(d:datan005.dat#98)
・＊(d:datan007.dat#51)
・＊(d:datan010.dat#51)
・＊(d:datan011.dat#51)
・＊(d:datan015.dat#51)
・＊(d:datan016.dat#1)
・＊(d:datan021.dat#98)
・＊(d:datan022.dat#51)
・＊(d:datan025.dat#98)
・＊(d:datan115.dat#62)
・＊(d:datan119.dat#30)
・＊(d:datan120.dat#98)
・＊(d:datan122.dat#62)
[No. 37] 誤答 (16)
・人が部屋に入っている状態(d:datan001.dat#98)
・1人でききなさい(d:datan002.dat#98)
・先生が箱の中にはいる(d:datan006.dat#51)
・操作せよ(d:datan008.dat#51)
・一人で籠って作業する(d:datan012.dat#30)
・個人用であることを示す(d:datan013.dat#81)
・答えを打ち込むキーボードで(d:datan014.dat#1)
・一人用(d:datan017.dat#81)
・画面に先生の顔がうつっている(d:datan018.dat#81)
・答えのヒントで出すボタン(d:datan019.dat#62)
・個室に入ってする一人用教材(d:datan020.dat#98)
・画面　ｓｔｏｐ(d:datan023.dat#30)
・ブースに入れての個人レッスン(d:datan112.dat#51)
・ブースに入って使用する(d:datan113.dat#62)
・生徒ブース使用(d:datan118.dat#1)
・一人用(d:datan121.dat#51)
[No. 37] 正答 (8)
・個人用ブースからの入出力(d:datan009.dat#51)
・ひとり用ブースに入って使用(d:datan024.dat#98)
・教育用ブース(d:datan114.dat#51)
・各生徒の入るブース(d:datan116.dat#98)
・生徒一人用ブース(d:datan117.dat#30)
・子供用ブース(d:datan123.dat#62)
・ブース(d:datan124.dat#81)
・ブース(d:datan125.dat#30)

[No. 38] 無回答 (3)
・＊(d:datan011.dat#98)
・＊(d:datan021.dat#99)
・＊(d:datan121.dat#98)
[No. 38] 誤答 (18)
・ヘッドホーンの接続端子(d:datan005.dat#99)
・スピーカー付ヘッドホン端子(d:datan006.dat#98)
・ヘットホーン(d:datan008.dat#98)
・ヘットホーン接続口(d:datan010.dat#98)
・ヘッドフォンをつけなさいという合図(d:datan012.dat#47)
・イヤホーンをつけること(d:datan013.dat#64)
・イヤホンの接続(d:datan015.dat#98)
・LL学習用(d:datan017.dat#64)
・ヘッドホン使用(d:datan018.dat#64)
・マイク付きヘッドホンをかけろの表示(d:datan020.dat#99)

・ヘッドホン（が使えます）（d:datan023.dat#47）
・ＬＬであることを表す（d:datan025.dat#99）
・ヘッドホンをつける印（d:datan112.dat#98）
・ヘッドホンをつける（d:datan113.dat#81）
・ヘッドホンの接続（d:datan115.dat#81）
・ヘッドホン接続（使用）（d:datan118.dat#54）
・ヘッドホン接続端子（d:datan123.dat#81）
・ヘッドホーン接続単子（d:datan124.dat#64）
[No. 38] 正答 (18)
・マイク付きヘッドホーン（d:datan001.dat#99）
・マイク付ヘッドホーン（d:datan002.dat#99）
・マイクロフォン付ヘッドフォン（d:datan003.dat#99）
・マイク付きヘッドフォン専用端子の表示（d:datan004.dat#99）
・マイク&ヘッドフォンの接続（d:datan007.dat#98）
・ヘッドフォンつきマイクとの入出力（d:datan009.dat#98）
・ヘッドフォンマイクの使用（d:datan014.dat#54）
・マイク付きヘッドホン（d:datan016.dat#54）
・ヘッドホン及びマイクのスイッチ（d:datan019.dat#81）
・マイク付きヘッドホン端子（d:datan022.dat#98）
・話しもできるヘッドホーン（d:datan024.dat#99）
・ヘッドセットの使用（d:datan114.dat#98）
・マイクロホン付きヘッドホン（d:datan116.dat#99）
・ヘッドセット接続端子（d:datan117.dat#47）
・ヘッドホンマイクへの切り換え（d:datan119.dat#47）
・ヘッドホンマイクに選択（d:datan120.dat#99）
・マイク付きヘッドホン接続端子（d:datan122.dat#81）
・ヘッドセットの接続端子（d:datan125.dat#47）

[No. 39] 無回答 (3)
・＊（d:datan021.dat#91）
・＊（d:datan023.dat#49）
・＊（d:datan121.dat#22）
[No. 39] 誤答 (5)
・巻戻しをする（d:datan001.dat#91）
・巻き戻して頭から再生（d:datan004.dat#91）
・はじめに戻る（d:datan018.dat#23）
・巻き戻しｏｒ最初に戻る（d:datan020.dat#91）
・早おくり（d:datan024.dat#91）
[No. 39] 正答 (31)
・オートリバース（一回だけ）（d:datan002.dat#91）
・オートリバース（d:datan003.dat#91）
・繰り返しプレイ（d:datan005.dat#91）
・オート・リバース（d:datan006.dat#22）
・オートリバースのセレクト（d:datan007.dat#22）
・オートリバース（d:datan008.dat#22）
・自動的に裏面も走行（d:datan009.dat#22）
・オートリターン（リバース）（d:datan010.dat#22）
・反転モード（d:datan011.dat#22）
・左から右へという方向だけがオートリバースになっている（d:datan012.dat#49）
・オートリバースを表している（d:datan013.dat#23）
・オートリバース（d:datan014.dat#50）
・リバース機能（d:datan015.dat#22）
・オートリバース（d:datan016.dat#50）
・オートレバース（一回）（d:datan017.dat#23）
・くり返し再生（d:datan019.dat#29）
・Ａｕｔｏ　Ｒｅｖｅｒｓｅ（d:datan022.dat#22）
・くり返し演奏する（d:datan025.dat#91）
・オートリバースによる逆回転（d:datan112.dat#22）
・くり返し（d:datan113.dat#29）
・オートリバース繰り返し演奏（d:datan114.dat#22）
・リピート（d:datan115.dat#29）
・リピート（d:datan116.dat#91）
・自動反転（d:datan117.dat#49）
・リピート　くり返し（d:datan118.dat#50）
・繰り返し（d:datan119.dat#49）
・繰りかえし（d:datan120.dat#91）
・リピート　オートリバース（d:datan122.dat#29）

・リピート(d:datan123.dat#29)
・くり返し(d:datan124.dat#23)
・リピート(d:datan125.dat#49)

[No. 40] 無回答 (24)
・＊(d:datan001.dat#4)
・＊(d:datan003.dat#4)
・＊(d:datan004.dat#4)
・＊(d:datan005.dat#4)
・＊(d:datan007.dat#58)
・＊(d:datan009.dat#58)
・＊(d:datan010.dat#58)
・＊(d:datan011.dat#58)
・＊(d:datan012.dat#96)
・＊(d:datan013.dat#32)
・＊(d:datan015.dat#58)
・＊(d:datan016.dat#91)
・＊(d:datan019.dat#61)
・＊(d:datan020.dat#4)
・＊(d:datan022.dat#58)
・＊(d:datan023.dat#96)
・＊(d:datan024.dat#4)
・＊(d:datan025.dat#4)
・＊(d:datan112.dat#58)
・＊(d:datan115.dat#61)
・＊(d:datan119.dat#96)
・＊(d:datan121.dat#58)
・＊(d:datan122.dat#61)
・＊(d:datan123.dat#61)
[No. 40] 誤答 (13)
・一時停止(d:datan002.dat#4)
・性教育用ソフト(d:datan006.dat#58)
・コードの差し込み口(d:datan008.dat#58)
・一緒に話す(d:datan014.dat#91)
・文部省検定済み(d:datan017.dat#32)
・ふたをしめて使用(d:datan018.dat#32)
・接続(d:datan021.dat#4)
・接触不良のためうまく作動していない(d:datan113.dat#61)
・生徒と先生の声の同時録音(d:datan114.dat#58)
・録音時にダビングする(d:datan116.dat#4)
・チェック信号そう入(d:datan117.dat#96)
・使用者の声を録音(d:datan118.dat#91)
・呼び出しスイッチ(d:datan124.dat#32)
[No. 40] 正答 (2)
・途中で音をふきこむための装置(d:datan120.dat#4)
・アフレコのキュー信号(d:datan125.dat#96)

[No. 41] 無回答 (17)
・＊(d:datan001.dat#88)
・＊(d:datan007.dat#41)
・＊(d:datan010.dat#41)
・＊(d:datan011.dat#41)
・＊(d:datan012.dat#25)
・＊(d:datan015.dat#41)
・＊(d:datan016.dat#38)
・＊(d:datan019.dat#99)
・＊(d:datan020.dat#88)
・＊(d:datan021.dat#88)
・＊(d:datan022.dat#41)
・＊(d:datan023.dat#25)
・＊(d:datan024.dat#88)
・＊(d:datan025.dat#88)
・＊(d:datan115.dat#99)
・＊(d:datan121.dat#41)
・＊(d:datan122.dat#99)
[No. 41] 誤答 (15)
・ケイマー(d:datan003.dat#88)

・つまみ表示（d:datan004.dat#88）
・時間設定（d:datan006.dat#41）
・ボリウム（d:datan008.dat#41）
・停止（d:datan009.dat#41）
・スイッチがはいっている状態（d:datan013.dat#54）
・一時停止（d:datan014.dat#38）
・電源オン（d:datan017.dat#54）
・つまみをたてに（d:datan018.dat#54）
・スイッチがｏｆｆの状態（d:datan113.dat#99）
・トーンコントロールのノブ（d:datan114.dat#41）
・ホールボタン使用（d:datan118.dat#38）
・電源差込み口（d:datan119.dat#25）
・スイッチ切り換え（d:datan120.dat#88）
・入力スイッチ（d:datan124.dat#54）

[No. 41] 正答 （7）
・電源スイッチ（d:datan002.dat#88）
・電源ボタン（d:datan005.dat#88）
・電源（d:datan112.dat#41）
・電源スイッチ（入、切）（d:datan116.dat#88）
・電源スイッチ（d:datan117.dat#25）
・電源スイッチ（d:datan123.dat#99）
・主電源（d:datan125.dat#25）

[No. 42] 無回答 （21）
・＊（d:datan001.dat#71）
・＊（d:datan003.dat#71）
・＊（d:datan004.dat#71）
・＊（d:datan005.dat#71）
・＊（d:datan007.dat#83）
・＊（d:datan008.dat#83）
・＊（d:datan009.dat#83）
・＊（d:datan010.dat#83）
・＊（d:datan011.dat#83）
・＊（d:datan012.dat#6）
・＊（d:datan015.dat#83）
・＊（d:datan019.dat#13）
・＊（d:datan020.dat#71）
・＊（d:datan021.dat#71）
・＊（d:datan022.dat#83）
・＊（d:datan024.dat#71）
・＊（d:datan025.dat#71）
・＊（d:datan112.dat#83）
・＊（d:datan119.dat#6）
・＊（d:datan121.dat#83）
・＊（d:datan122.dat#13）

[No. 42] 誤答 （8）
・作動中（d:datan006.dat#83）
・電池が入っていない（d:datan013.dat#60）
・同軸ケーブル（d:datan014.dat#96）
・乾電池（d:datan016.dat#96）
・水平に置く（d:datan017.dat#60）
・床に水平に設置されている（d:datan018.dat#60）
・カセット等入れるところ（d:datan023.dat#6）
・バッテリーを表す（d:datan113.dat#13）

[No. 42] 正答 （10）
・ヒューズ（d:datan002.dat#71）
・ヒューズ（d:datan114.dat#83）
・ヒューズ（d:datan115.dat#13）
・ヒューズ（d:datan116.dat#71）
・ヒューズ（d:datan117.dat#6）
・ヒューズ（d:datan118.dat#96）
・ヒューズ（d:datan120.dat#71）
・ヒューズ（d:datan123.dat#13）
・ヒューズ（d:datan124.dat#60）
・ヒューズ（d:datan125.dat#6）

[No. 43] 無回答 （7）

・＊（d:datan010.dat#79）
・＊（d:datan011.dat#79）
・＊（d:datan012.dat#99）
・＊（d:datan019.dat#101）
・＊（d:datan022.dat#79）
・＊（d:datan121.dat#79）
・＊（d:datan122.dat#101）
[No. 43] 誤答 (27)
・音量調整（d:datan001.dat#9）
・タイマー（d:datan002.dat#9）
・ボリューム（d:datan003.dat#9）
・ダイヤル式チャンネルの仕様表示（d:datan004.dat#9）
・アンテナ端子（d:datan005.dat#9）
・音量（d:datan006.dat#79）
・チャンネル（d:datan007.dat#79）
・チャンネル（d:datan008.dat#79）
・音量調節（d:datan009.dat#79）
・音量の調整をする（d:datan013.dat#11）
・チャンネル（d:datan014.dat#70）
・入力スイッチｏｆｆ（d:datan015.dat#79）
・イヤホンプラグのさしこみ口（d:datan016.dat#70）
・画質の調節（d:datan017.dat#11）
・テレビの画面が３６０度回る（d:datan018.dat#11）
・垂直ｏｒ水平のための調整（d:datan020.dat#9）
・チャンネル（d:datan021.dat#9）
・テレビの線をつなぐところ（d:datan023.dat#99）
・チャンネル（d:datan024.dat#9）
・調整ツマミ（d:datan025.dat#9）
・電源（d:datan112.dat#79）
・チャンネルが固定されている（d:datan113.dat#101）
・画面修整中（d:datan118.dat#70）
・電源スイッチ（d:datan119.dat#99）
・スイッチ切り換え（d:datan120.dat#9）
・テレビのついている状態（d:datan123.dat#101）
・色の調節（d:datan125.dat#99）
[No. 43] 正答 (5)
・スタンバイ、待機状態（d:datan114.dat#79）
・待機信号（d:datan115.dat#101）
・待機中（d:datan116.dat#9）
・主電源オンで待機状態（d:datan117.dat#99）
・スタンバイ（d:datan124.dat#11）

[No. 44] 無回答 (0)
[No. 44] 誤答 (3)
・二機への出力（d:datan009.dat#36）
・コンセントが故障（d:datan012.dat#29）
・交流電源（d:datan114.dat#36）
[No. 44] 正答 (36)
・コンセント（d:datan001.dat#50）
・電源へコンセント（d:datan002.dat#50）
・コンセント（d:datan003.dat#50）
・ＡＣ電源供給のためのさしこみ口あるいはケーブルを示す表示（d:datan004.dat#50）
・コンセント（d:datan005.dat#50）
・コンセント（d:datan006.dat#36）
・電源コンセント（d:datan007.dat#36）
・コンセント（d:datan008.dat#36）
・電源接続に（d:datan010.dat#36）
・電源（d:datan011.dat#36）
・電源の差込み口を表している（d:datan013.dat#94）
・電源（d:datan014.dat#45）
・コンセント（d:datan015.dat#36）
・コンセントのプラグ（d:datan016.dat#45）
・本機に他機のコンセントをさすことができる（そのコンセント）（d:datan017.dat#94）
・コンセントをさしこむ（d:datan018.dat#94）
・コンセントのさし込み口（d:datan019.dat#59）

・コンセント（d:datan020.dat#50）
・コンセント（d:datan021.dat#50）
・プラグ（d:datan022.dat#36）
・電源のさしこみ口（d:datan023.dat#29）
・コンセントプラグ（d:datan024.dat#50）
・コンセント（d:datan025.dat#50）
・コンセントのさしこみ部分（d:datan112.dat#36）
・コンセントの差しこみ口（d:datan113.dat#59）
・プラグ（d:datan115.dat#59）
・プラグ（d:datan116.dat#50）
・コンセント（d:datan117.dat#29）
・ＡＣ用プラグ使用（d:datan118.dat#45）
・プラグ、コンセント差込み中（d:datan119.dat#29）
・コンセント部分（d:datan120.dat#50）
・電源（d:datan121.dat#36）
・プラグ（d:datan122.dat#59）
・電源さしこみプラグ（d:datan123.dat#59）
・ＡＣプラグ（d:datan124.dat#94）
・ＡＣコンセント（d:datan125.dat#29）

[No. 45] 無回答 （11）
・＊（d:datan003.dat#69）
・＊（d:datan005.dat#69）
・＊（d:datan006.dat#93）
・＊（d:datan007.dat#93）
・＊（d:datan011.dat#93）
・＊（d:datan015.dat#93）
・＊（d:datan021.dat#69）
・＊（d:datan022.dat#93）
・＊（d:datan119.dat#26）
・＊（d:datan121.dat#93）
・＊（d:datan122.dat#4）

[No. 45] 誤答 （12）
・画像入出力用端子（d:datan004.dat#69）
・放映中（d:datan012.dat#26）
・画面がでている状態（d:datan013.dat#101）
・画面オン（d:datan017.dat#101）
・ビデオになにも収録されていない（d:datan018.dat#101）
・画面電源（d:datan019.dat#4）
・画面表示（d:datan020.dat#69）
・画像がテレビにうつっている（d:datan024.dat#69）
・再生中（d:datan025.dat#69）
・画像切り換え（d:datan120.dat#69）
・電源スイッチ（d:datan123.dat#4）
・ビデオとテレビの切換え（d:datan125.dat#26）

[No. 45] 正答 （16）
・画面（d:datan001.dat#69）
・テレビへ（d:datan002.dat#69）
・ブラウン管（d:datan008.dat#93）
・テレビ画面への出力（d:datan009.dat#93）
・ディスプレイ接続口（d:datan010.dat#93）
・映像出力用端子（d:datan014.dat#23）
・テレビの再生画面（d:datan016.dat#23）
・画面に出ます（d:datan023.dat#26）
・テレビへの切り換え装置（d:datan112.dat#93）
・テレビ画面に切りかえ（d:datan113.dat#4）
・テレビへの出力端子、テレビの選択スイッチ（d:datan114.dat#93）
・テレビのセレクトスイッチ（d:datan115.dat#4）
・テレビ映像への切りかえ（d:datan116.dat#69）
・テレビ画面選択（d:datan117.dat#26）
・テレビ画面接続（使用）（d:datan118.dat#23）
・テレビに切りかえ（d:datan124.dat#101）

[No. 46] 無回答 （5）
・＊（d:datan010.dat#91）
・＊（d:datan011.dat#91）
・＊（d:datan021.dat#22）

・＊（d:datan022.dat#91）
・＊（d:datan025.dat#22）
[No. 46] 誤答 （18）
・ビデオなどとつなぐ差込み口（d:datan001.dat#22）
・イヤホーンジャックでステレオ対応もしてますよ。（d:datan002.dat#22）
・コントラスト（d:datan003.dat#22）
・コントラスト調整のツマミ（d:datan005.dat#22）
・コントラスト調節（d:datan007.dat#91）
・コード差し込み口（d:datan008.dat#91）
・ブラウン管へ画像を送る部分がおかしい（d:datan012.dat#76）
・白黒の放送であることを示している（d:datan013.dat#56）
・三電子銃方式（d:datan014.dat#33）
・音声多重（d:datan015.dat#91）
・何かのコードの接続（d:datan016.dat#33）
・白黒選択スイッチ（d:datan017.dat#56）
・左右の画面で色の具合いが違う（d:datan018.dat#56）
・端子差込み口（d:datan019.dat#6）
・白黒テレビの明るさ調節（d:datan020.dat#22）
・コンセント（d:datan024.dat#22）
・ブラウン管への照写機能の故障（d:datan112.dat#91）
・コントラスト調節（d:datan114.dat#91）
[No. 46] 正答 （16）
・R，G，B，3原色の調整つまみ（d:datan004.dat#22）
・RGB調整（d:datan006.dat#91）
・色の調整（d:datan009.dat#91）
・色調の調節（d:datan023.dat#76）
・彩度の調整（d:datan113.dat#6）
・テレビの色さい調整（d:datan115.dat#6）
・彩度調整（d:datan116.dat#22）
・色彩調整（d:datan117.dat#76）
・画面の彩度調節（d:datan118.dat#33）
・彩度、コントラスト調整（d:datan119.dat#76）
・鮮度調節（d:datan120.dat#22）
・彩色調整（d:datan121.dat#91）
・色彩調性（d:datan122.dat#6）
・色彩の調節（d:datan123.dat#6）
・彩度調節（d:datan124.dat#56）
・色の調節（d:datan125.dat#76）

[No. 47] 無回答 （10）
・＊（d:datan004.dat#75）
・＊（d:datan011.dat#89）
・＊（d:datan012.dat#14）
・＊（d:datan015.dat#89）
・＊（d:datan017.dat#44）
・＊（d:datan020.dat#75）
・＊（d:datan021.dat#75）
・＊（d:datan022.dat#89）
・＊（d:datan121.dat#89）
・＊（d:datan122.dat#69）
[No. 47] 誤答 （9）
・電源が切れかかっている（d:datan013.dat#44）
・カメラは水平に使用（d:datan018.dat#44）
・ビデオさつえいｓｔａｒｔ（d:datan023.dat#14）
・ビデオカメラで録画している（d:datan025.dat#75）
・ビデオへの切り換え（d:datan112.dat#89）
・ビデオへの切りかえ（d:datan113.dat#69）
・図のようなコードの接続（d:datan115.dat#69）
・ビデオ接続（使用）（d:datan118.dat#41）
・ビデオに接続（ハンディカムｅｔｃ）（d:datan120.dat#75）
[No. 47] 正答 （20）
・ハンドカメラ（d:datan001.dat#75）
・入力端子（d:datan002.dat#75）
・ビデオカメラ（d:datan003.dat#75）
・ビデオカメラの接続端子（d:datan005.dat#75）
・ビデオカメラ端子（d:datan006.dat#89）
・テレビカメラ接続（d:datan007.dat#89）

・ビデオカメラ(d:datan008.dat#89)
・カメラからの入力(d:datan009.dat#89)
・ビデオカメラの接続口(d:datan010.dat#89)
・カメラ接続可(d:datan014.dat#41)
・ビデオカメラ(d:datan016.dat#41)
・カメラとの接続端子のソウ入口(d:datan019.dat#69)
・ビデオカメラ(d:datan024.dat#75)
・カメラ接続端子、カメラ選択スイッチ(d:datan114.dat#89)
・ビデオカメラ(d:datan116.dat#75)
・ビデオカメラ接続端子(d:datan117.dat#14)
・ビデオカメラの端子接続、切り換え(d:datan119.dat#14)
・ビデオカメラさつえい(d:datan123.dat#69)
・ビデオカメラ(d:datan124.dat#44)
・ビデオカメラの接続端子(d:datan125.dat#14)

[No. 48] 無回答 (21)
・*(d:datan003.dat#1)
・*(d:datan005.dat#1)
・*(d:datan006.dat#81)
・*(d:datan007.dat#81)
・*(d:datan008.dat#81)
・*(d:datan009.dat#81)
・*(d:datan010.dat#81)
・*(d:datan011.dat#81)
・*(d:datan012.dat#79)
・*(d:datan015.dat#81)
・*(d:datan017.dat#57)
・*(d:datan018.dat#57)
・*(d:datan019.dat#73)
・*(d:datan022.dat#81)
・*(d:datan023.dat#79)
・*(d:datan024.dat#1)
・*(d:datan112.dat#81)
・*(d:datan119.dat#79)
・*(d:datan121.dat#81)
・*(d:datan122.dat#73)
・*(d:datan123.dat#73)

[No. 48] 誤答 (17)
・アース(d:datan001.dat#1)
・アンテナ(d:datan002.dat#1)
・アンテナ端子(d:datan004.dat#1)
・スイッチのつまみ(d:datan013.dat#57)
・アンテナ用端子(d:datan014.dat#75)
・アンテナ(d:datan016.dat#75)
・ヘッドホンのさしこみぐち(d:datan020.dat#1)
・スイッチ(d:datan021.dat#1)
・アンテナ(d:datan025.dat#1)
・スイッチボタンを表している(d:datan113.dat#73)
・アンテナ用端子(d:datan114.dat#81)
・アンテナ(d:datan116.dat#1)
・ロッドアンテナ接続端子(d:datan117.dat#79)
・アンテナ使用(d:datan118.dat#75)
・アンテナチューナー(d:datan120.dat#1)
・アンテナ接続単子(d:datan124.dat#57)
・アンテナの接続端子(d:datan125.dat#79)

[No. 48] 正答 (1)
・図のようなアンテナの接続(d:datan115.dat#73)

[No. 49] 無回答 (4)
・*(d:datan011.dat#13)
・*(d:datan019.dat#51)
・*(d:datan119.dat#43)
・*(d:datan120.dat#24)

[No. 49] 誤答 (26)
・コード(d:datan001.dat#24)
・フィーダー線(d:datan002.dat#24)
・フィーダー線(d:datan003.dat#24)

・フィーダケーブル専用端子（d:datan004.dat#24）
・フィーダ線の接続端子（d:datan005.dat#24）
・フィーダー線をつなぐところ（d:datan006.dat#13）
・アンテナコードの接続端子（d:datan007.dat#13）
・アンテナ接続部（d:datan008.dat#13）
・コードの接続箇所（d:datan009.dat#13）
・フィータ線（アンテナ線）接続（d:datan010.dat#13）
・接続のコードが切れている（d:datan012.dat#43）
・ここでコードをつなぐ（d:datan013.dat#51）
・フィーダー線用端子（d:datan014.dat#32）
・配線の接続不良（d:datan015.dat#13）
・アンテナコード（d:datan016.dat#32）
・接続コードのビニールがはがれている（d:datan018.dat#51）
・電気コード（d:datan020.dat#24）
・配線（d:datan021.dat#24）
・アンテナをつなぐ部分（d:datan022.dat#13）
・配線をあらわす（d:datan023.dat#43）
・アンテナの端子（d:datan025.dat#24）
・接続コードの不良（d:datan112.dat#13）
・コードをつなぐ（d:datan113.dat#51）
・フィーダー線用の端子（d:datan114.dat#13）
・平行プラグ使用（d:datan118.dat#32）
・フィーダー線接続（d:datan122.dat#51）

[No. 49] 正答 (9)
・平行線コードの接続（d:datan017.dat#51）
・図の線で配線（d:datan024.dat#24）
・図のようなコードの接続（d:datan115.dat#51）
・平型コード（d:datan116.dat#24）
・平行線フィーター接続端子（d:datan117.dat#43）
・平行電線（d:datan121.dat#13）
・並行な２本の線（200Ω）（d:datan123.dat#51）
・上の図のような線で配線（d:datan124.dat#51）
・平行フィーダー線の接続端子（d:datan125.dat#43）

[No. 50] 無回答 (7)
・＊（d:datan011.dat#23）
・＊（d:datan019.dat#11）
・＊（d:datan021.dat#80）
・＊（d:datan022.dat#23）
・＊（d:datan119.dat#77）
・＊（d:datan120.dat#80）
・＊（d:datan121.dat#23）

[No. 50] 誤答 (29)
・コンセントのコード（d:datan001.dat#80）
・フィーダー線（d:datan002.dat#80）
・フィーダー線（d:datan003.dat#80）
・ケーブルの端子表示（d:datan004.dat#80）
・フィーダー線の接続端子（d:datan005.dat#80）
・フィーダー線接続（d:datan006.dat#23）
・スピーカコードの接続端子（d:datan007.dat#23）
・アンテナ接続部（d:datan008.dat#23）
・コード露出箇所につき危険（d:datan009.dat#23）
・アンテナ線接続（d:datan010.dat#23）
・接続のワイヤーがおかしい（d:datan012.dat#77）
・コードをここからつなぐ（d:datan013.dat#70）
・フィーダー線用端子（d:datan014.dat#21）
・図のようなコードが適している（d:datan015.dat#23）
・配線コード（d:datan016.dat#21）
・平行線コード用（d:datan017.dat#70）
・コンセントの先が曲がっている（d:datan018.dat#70）
・コードの形（d:datan020.dat#80）
・２本の導線が通っている（d:datan023.dat#77）
・アンテナの端子（d:datan025.dat#80）
・接続しているコードの異常（d:datan112.dat#23）
・コードをつなぐ（d:datan113.dat#11）
・フィーダー線用端子（d:datan114.dat#23）
・配線コード（d:datan116.dat#80）

・７５オームフィーダー接続端子（d:datan117.dat#77）
・平行プラグ使用（d:datan118.dat#21）
・フィーダー線端子（d:datan122.dat#11）
・導線（400オーム）（d:datan123.dat#11）
・平行フィーダー線の接続端子（d:datan125.dat#77）
[No. 50] 正答 （3）
・図のような線で配線（d:datan024.dat#80）
・図のようなコードの接続プラグ（d:datan115.dat#11）
・上の図のような線で配線（d:datan124.dat#70）

[No. 51] 無回答 （4）
・＊（d:datan011.dat#67）
・＊（d:datan021.dat#73）
・＊（d:datan120.dat#73）
・＊（d:datan121.dat#67）
[No. 51] 誤答 （18）
・アンテナのコード（d:datan001.dat#73）
・アンテナ線（d:datan008.dat#67）
・接続コートーがおかしいことを表す（d:datan012.dat#95）
・故障等の時にここからドライバー等で部品をはずす（d:datan013.dat#31）
・単線使用（d:datan015.dat#67）
・配線のコード（d:datan016.dat#46）
・接続コードの場所（d:datan017.dat#31）
・コードのビニールがはがれている（d:datan018.dat#31）
・なにかの端子の差込み口（d:datan019.dat#97）
・コードの摩擦（d:datan020.dat#73）
・導線の内部を示している（d:datan023.dat#95）
・１本の線で配線（d:datan024.dat#73）
・ケーブルの故障（d:datan112.dat#67）
・コードをつなぐ（d:datan113.dat#97）
・配線コード（d:datan116.dat#73）
・単一プラグ使用（d:datan118.dat#46）
・端子の差込み口（d:datan119.dat#95）
・２００Ωの電導線（d:datan123.dat#97）
[No. 51] 正答 （17）
・同軸ケーブル（d:datan002.dat#73）
・同軸ケーブル（d:datan003.dat#73）
・７５Ω同軸ケーブル専用（アンテナ）端子（d:datan004.dat#73）
・同軸線の接続端子（d:datan005.dat#73）
・ケーブル線をつなぐ（d:datan006.dat#67）
・同軸ケーブルの接続端子（d:datan007.dat#67）
・土が二重の導線の接続（d:datan009.dat#67）
・同軸アンテナ線接続口（d:datan010.dat#67）
・同軸ケーブル（d:datan014.dat#46）
・同軸ケーブル端子（d:datan022.dat#67）
・アンテナのケーブル端子（d:datan025.dat#73）
・同軸ケーブル用端子（d:datan114.dat#67）
・図のようなコードの接続（d:datan115.dat#97）
・同軸ケーブル接続端子（d:datan117.dat#95）
・同軸ケーブル接続（d:datan122.dat#97）
・上のような線で配線（d:datan124.dat#31）
・同軸ケーブルの接続端子（d:datan125.dat#95）

[No. 52] 無回答 （10）
・＊（d:datan006.dat#33）
・＊（d:datan007.dat#33）
・＊（d:datan010.dat#33）
・＊（d:datan015.dat#33）
・＊（d:datan016.dat#74）
・＊（d:datan019.dat#49）
・＊（d:datan021.dat#23）
・＊（d:datan022.dat#33）
・＊（d:datan024.dat#23）
・＊（d:datan025.dat#23）
[No. 52] 誤答 （12）
・二重映りになっている状態（d:datan001.dat#23）
・色調整（d:datan002.dat#23）

ゴースト(d:datan003.dat#23)
・ブラウン管の特性を示す表示(d:datan004.dat#23)
・電源ｏｎ(d:datan008.dat#33)
・二重像(d:datan009.dat#33)
・画像にだぶりがあって不鮮明(d:datan012.dat#93)
・２重に画面がうつっている(d:datan013.dat#73)
・二重うつりしている(d:datan018.dat#73)
・画面のぶれ(d:datan020.dat#23)
・画像にだぶりがある(d:datan112.dat#33)
・音声多重放送になっている(d:datan113.dat#49)
[No. 52] 正答 (17)
・音声多重（ステレオ）の受付モード(d:datan005.dat#23)
・音声多重モード(d:datan011.dat#33)
・音声多重放送受信可(d:datan014.dat#74)
・音声多重放送(d:datan017.dat#73)
・音声多重放送(d:datan023.dat#93)
・音声多重テレビ(d:datan114.dat#33)
・音声多重(d:datan115.dat#49)
・音声多重テレビ(d:datan116.dat#23)
・音声多重放送(d:datan117.dat#93)
・音声多重放送(d:datan118.dat#74)
・音声多重放送(d:datan119.dat#93)
・音声多重(d:datan120.dat#23)
・音声多重(d:datan121.dat#33)
・音声多重(d:datan122.dat#49)
・音声多重放送(d:datan123.dat#49)
・音声多重(d:datan124.dat#73)
・テレビのステレオ放送(d:datan125.dat#93)

[No. 53] 無回答 (13)
・＊(d:datan002.dat#55)
・＊(d:datan005.dat#55)
・＊(d:datan007.dat#37)
・＊(d:datan010.dat#37)
・＊(d:datan015.dat#37)
・＊(d:datan018.dat#34)
・＊(d:datan020.dat#55)
・＊(d:datan022.dat#37)
・＊(d:datan025.dat#55)
・＊(d:datan115.dat#42)
・＊(d:datan120.dat#55)
・＊(d:datan122.dat#42)
・＊(d:datan125.dat#52)
[No. 53] 誤答 (24)
・音が入っている状態(d:datan001.dat#55)
・スピーカー(d:datan003.dat#55)
・音声のＯＮ／ＯＦＦつまみあるいはリズム発生器のテンポ表示(d:datan004.dat#55)
・再生(d:datan006.dat#37)
・音（ブザー）が鳴る(d:datan008.dat#37)
・時報をメロディで示す(d:datan009.dat#37)
・モノラル(d:datan011.dat#37)
・ＢＧＭが流れる(d:datan012.dat#52)
・メロディーが流れる(d:datan013.dat#34)
・音楽用（音質重視）のテープ(d:datan014.dat#98)
・メロディーで何かを知らせる(d:datan016.dat#98)
・音質モード（音楽）(d:datan017.dat#34)
・録音スピーカー(d:datan019.dat#42)
・スピーカー(d:datan021.dat#55)
・再生　ｓｔａｒｔ(d:datan023.dat#52)
・再生中(d:datan024.dat#55)
・音楽への切り換え(d:datan112.dat#37)
・普通の音質の状態(d:datan113.dat#42)
・八分音符、音楽選択スイッチ(d:datan114.dat#37)
・メロディーが流れる(d:datan116.dat#55)
・音楽選択ボタン(d:datan117.dat#52)
・音感調節(d:datan118.dat#98)

・音質の調整（d:datan121.dat#37）
・音声と音楽のきりかえ（d:datan123.dat#42）
[No. 53] 正答 （2）
・オーディオ切り換えスイッチ（d:datan119.dat#52）
・サウンド切りかえ（d:datan124.dat#34）

[No. 54] 無回答 （10）
・＊（d:datan001.dat#48）
・＊（d:datan005.dat#48）
・＊（d:datan010.dat#15）
・＊（d:datan014.dat#31）
・＊（d:datan015.dat#15）
・＊（d:datan025.dat#48）
・＊（d:datan115.dat#52）
・＊（d:datan120.dat#48）
・＊（d:datan122.dat#52）
・＊（d:datan125.dat#5）
[No. 54] 誤答 （24）
・リズム変更（d:datan002.dat#48）
・レコード（d:datan003.dat#48）
・（キーボードについている）リズム・ボックスのテンポ調整（d:datan004.dat#48）
・再生中（d:datan006.dat#15）
・高音、低音の調節（d:datan007.dat#15）
・音が鳴る（ブザー）（d:datan008.dat#15）
・メロディで時報を出す（d:datan009.dat#15）
・ｐｌａｙ（d:datan011.dat#15）
・音楽が流れる（d:datan012.dat#5）
・メロディーが流れる（d:datan013.dat#28）
・メロディが流れる（d:datan016.dat#31）
・カラオケ付き（d:datan018.dat#28）
・８分音符のリズムを作るボタン（d:datan019.dat#52）
・使用中（d:datan020.dat#48）
・音が出る所（d:datan021.dat#48）
・目覚し時計のメロディー　電話の保留音（d:datan022.dat#15）
・再生（音楽がスタート）（d:datan023.dat#5）
・ステレオ放送（d:datan024.dat#48）
・オルゴール等のメロディーが鳴っている（d:datan113.dat#52）
・メロディーが流れる（d:datan116.dat#48）
・音感調節（d:datan118.dat#31）
・オーディオへの切り替えスイッチ（d:datan119.dat#5）
・音質調整（d:datan121.dat#15）
・音声と音楽のきりかえ（d:datan123.dat#52）
[No. 54] 正答 （5）
・音質モード（音楽）（d:datan017.dat#28）
・音楽を聴く時のスイッチ（d:datan112.dat#15）
・音楽選択スイッチ（d:datan114.dat#15）
・スピーカーモード（音楽）（d:datan117.dat#5）
・音声／音楽で音楽に切りかえる（d:datan124.dat#28）

[No. 55] 無回答 （8）
・＊（d:datan011.dat#55）
・＊（d:datan012.dat#74）
・＊（d:datan014.dat#13）
・＊（d:datan015.dat#55）
・＊（d:datan019.dat#47）
・＊（d:datan022.dat#55）
・＊（d:datan023.dat#74）
・＊（d:datan121.dat#55）
[No. 55] 誤答 （9）
・簡単なアンテナ（d:datan001.dat#2）
・アンテナ出し（d:datan002.dat#2）
・プレーヤー（d:datan003.dat#2）
・プレーヤーのフタをあけろ（d:datan006.dat#55）
・電池をとりかえる必要がある（d:datan013.dat#87）
・上ぶたの開閉（d:datan017.dat#87）
・ふたをあけて使用している（d:datan018.dat#87）
・電池の取扱い（d:datan020.dat#2）

・スイッチ（d:datan021.dat#2）
[No. 55] 正答 （22）
・ラジオ端子（d:datan004.dat#2）
・ラジオ（d:datan005.dat#2）
・チューナーのセレクト（d:datan007.dat#55）
・ラジオ（d:datan008.dat#55）
・ラジオからの入力（d:datan009.dat#55）
・ラジオ接続（d:datan010.dat#55）
・ラジオ（d:datan016.dat#13）
・ラジオがついている（d:datan024.dat#2）
・ラジオ（d:datan025.dat#2）
・ラジオへの切り換え（d:datan112.dat#55）
・ラジオへの切り換え（d:datan113.dat#47）
・トランジスタラジオ接続用端子（d:datan114.dat#55）
・ラジオ機能のスイッチ（d:datan115.dat#47）
・ラジオ（d:datan116.dat#2）
・ラジオあるいはチューナー選択スイッチ（d:datan117.dat#74）
・ラジオ接続（使用）（d:datan118.dat#13）
・ラジオへの切り換えスイッチ（d:datan119.dat#74）
・オーディオ機器の中のラジオ選択（d:datan120.dat#2）
・ラジオチューナー接続端子（d:datan122.dat#47）
・ラジオ切りかえ（d:datan123.dat#47）
・ラジオ（d:datan124.dat#87）
・ラジオ（d:datan125.dat#74）

[No. 56] 無回答 （22）
・＊（d:datan001.dat#21）
・＊（d:datan003.dat#21）
・＊（d:datan004.dat#21）
・＊（d:datan005.dat#21）
・＊（d:datan006.dat#29）
・＊（d:datan007.dat#29）
・＊（d:datan010.dat#29）
・＊（d:datan011.dat#29）
・＊（d:datan012.dat#98）
・＊（d:datan015.dat#29）
・＊（d:datan016.dat#66）
・＊（d:datan017.dat#6）
・＊（d:datan019.dat#58）
・＊（d:datan020.dat#21）
・＊（d:datan021.dat#21）
・＊（d:datan022.dat#29）
・＊（d:datan025.dat#21）
・＊（d:datan119.dat#98）
・＊（d:datan120.dat#21）
・＊（d:datan121.dat#29）
・＊（d:datan122.dat#58）
・＊（d:datan124.dat#6）
[No. 56] 誤答 （11）
・ハイパス（d:datan002.dat#21）
・テープ取出し（d:datan008.dat#29）
・音量調節（d:datan009.dat#29）
・スイッチが入っている状態（d:datan013.dat#6）
・一時停止（d:datan014.dat#66）
・テープは左側（d:datan018.dat#6）
・テープのすすんだ量（d:datan023.dat#98）
・スイッチ（d:datan024.dat#21）
・電源（d:datan112.dat#29）
・音量調整をする（d:datan113.dat#58）
・チューナのバンド切換え（d:datan125.dat#98）
[No. 56] 正答 （6）
・チューナー用端子選択スイッチ（d:datan114.dat#29）
・ラジオのチューナー（d:datan115.dat#58）
・チューナー（d:datan116.dat#21）
・チューナー選択ボタン（アンプ）（d:datan117.dat#98）
・チューナー接続（使用）（d:datan118.dat#66）
・演曲スイッチ（d:datan123.dat#58）

[No. 57] 無回答 (14)
- ＊(d:datan001.dat#20)
- ＊(d:datan005.dat#20)
- ＊(d:datan006.dat#20)
- ＊(d:datan007.dat#20)
- ＊(d:datan008.dat#20)
- ＊(d:datan010.dat#20)
- ＊(d:datan012.dat#82)
- ＊(d:datan014.dat#43)
- ＊(d:datan015.dat#20)
- ＊(d:datan022.dat#20)
- ＊(d:datan119.dat#82)
- ＊(d:datan120.dat#20)
- ＊(d:datan123.dat#32)
- ＊(d:datan125.dat#82)

[No. 57] 誤答 (16)
- 録音ヘッド(d:datan002.dat#20)
- チューニングインジケーター(d:datan003.dat#20)
- 押すことを示す表示(d:datan004.dat#20)
- 回転式スイッチ(d:datan009.dat#20)
- 音量(d:datan011.dat#20)
- レコード，テープなどがまわっている状態(d:datan013.dat#62)
- 電源の（入，切）を表すランプ(d:datan016.dat#43)
- 電源オン状態(d:datan017.dat#62)
- 電源スイッチ(d:datan019.dat#32)
- 音のすみやかさ(d:datan020.dat#20)
- ボリューム(d:datan021.dat#20)
- 電源がＯＮになっている(d:datan024.dat#20)
- スピーカーの左右をツマミを表す(d:datan025.dat#20)
- 照明器具の状態を表す(d:datan112.dat#20)
- どこかが故障をしている(d:datan113.dat#32)
- 日照不十分(d:datan115.dat#32)

[No. 57] 正答 (9)
- ライト点灯(d:datan018.dat#62)
- ランプつきます(d:datan023.dat#82)
- ライトのスイッチ(d:datan114.dat#20)
- ライトの点滅スイッチ(d:datan116.dat#20)
- ライトスイッチ(d:datan117.dat#82)
- ライト点滅(d:datan118.dat#43)
- ライト(d:datan121.dat#20)
- ランプ点灯(d:datan122.dat#32)
- チェックライト(d:datan124.dat#62)

[No. 58] 無回答 (14)
- ＊(d:datan001.dat#59)
- ＊(d:datan006.dat#53)
- ＊(d:datan007.dat#53)
- ＊(d:datan009.dat#53)
- ＊(d:datan010.dat#53)
- ＊(d:datan011.dat#53)
- ＊(d:datan012.dat#23)
- ＊(d:datan015.dat#53)
- ＊(d:datan019.dat#21)
- ＊(d:datan021.dat#59)
- ＊(d:datan022.dat#53)
- ＊(d:datan025.dat#59)
- ＊(d:datan112.dat#53)
- ＊(d:datan121.dat#53)

[No. 58] 誤答 (15)
- カセットテープ(d:datan004.dat#59)
- 録画中(d:datan008.dat#53)
- テープ等が巻きついている状態(d:datan013.dat#33)
- レコードとＣＤの同時演奏(d:datan017.dat#33)
- カセットのダビング可能(d:datan018.dat#33)
- セット終了(d:datan020.dat#59)
- 音を重ねられる(d:datan023.dat#23)

・録音（d:datan024.dat#59）
・レコードに切りかえ（d:datan113.dat#21）
・音声多重（d:datan115.dat#21）
・音声多重放送（d:datan119.dat#23）
・音声多重（d:datan120.dat#59）
・ダビング（d:datan123.dat#21）
・音声多重（d:datan124.dat#33）
・ステレオマイクの接続端子（d:datan125.dat#23）
[No. 58] 正答 （10）
・ステレオ（d:datan002.dat#59）
・ステレオ（d:datan003.dat#59）
・ステレオモード（d:datan005.dat#59）
・ステレオ（d:datan014.dat#85）
・ステレオ（d:datan016.dat#85）
・ステレオ（d:datan114.dat#53）
・ステレオ（音声多重）（d:datan116.dat#59）
・ステレオ音声（d:datan117.dat#23）
・ステレオ放送（d:datan118.dat#85）
・ステレオ（d:datan122.dat#21）

[No. 59] 無回答 （19）
・＊（d:datan001.dat#26）
・＊（d:datan003.dat#26）
・＊（d:datan004.dat#26）
・＊（d:datan005.dat#26）
・＊（d:datan007.dat#49）
・＊（d:datan010.dat#49）
・＊（d:datan011.dat#49）
・＊（d:datan012.dat#83）
・＊（d:datan015.dat#49）
・＊（d:datan018.dat#83）
・＊（d:datan020.dat#26）
・＊（d:datan021.dat#26）
・＊（d:datan022.dat#49）
・＊（d:datan023.dat#83）
・＊（d:datan024.dat#26）
・＊（d:datan025.dat#26）
・＊（d:datan112.dat#49）
・＊（d:datan115.dat#86）
・＊（d:datan121.dat#49）
[No. 59] 誤答 （13）
・最適レベルはここです。（d:datan002.dat#26）
・ｍａｋｅ　ｂｒｅａｋ（d:datan006.dat#49）
・消音（d:datan008.dat#49）
・左右のスピーカーへの出力（d:datan009.dat#49）
・スイッチｏｎの状態（d:datan013.dat#83）
・オートリバース（d:datan014.dat#39）
・テープ等の停止（d:datan016.dat#39）
・ステレオ放送（d:datan017.dat#83）
・再生、録画を一時的に停止するボタン（d:datan019.dat#86）
・音量調節（d:datan118.dat#39）
・音量調節（d:datan119.dat#83）
・音量調節（d:datan123.dat#86）
・音質調整（d:datan124.dat#83）
[No. 59] 正答 （7）
・左右のスピーカーの音量が均衡するように調整をする（d:datan113.dat#86）
・ステレオのバランス調整（d:datan114.dat#49）
・音量バランス調整（d:datan116.dat#26）
・音声左右バランス（d:datan117.dat#83）
・音量の左右調節バランス（d:datan120.dat#26）
・左右バランス調性（d:datan122.dat#86）
・左右のバランスの調節（d:datan125.dat#83）

[No. 60] 無回答 （3）
・＊（d:datan005.dat#67）
・＊（d:datan020.dat#67）
・＊（d:datan022.dat#40）

[No. 60] 誤答 (23)
・スピーカーから音が出ている状態(d:datan001.dat#67)
・ステレオ(d:datan002.dat#67)
・サラウンド？効果(d:datan004.dat#67)
・音量(d:datan006.dat#40)
・ラウンドネス(d:datan007.dat#40)
・音をワイドに(d:datan008.dat#40)
・音量設定(d:datan009.dat#40)
・音量調整(d:datan010.dat#40)
・音量(d:datan011.dat#40)
・スピーカーが故障している(d:datan012.dat#15)
・音量が大きくなっていく(d:datan013.dat#86)
・2waysスピーカー使用(d:datan014.dat#5)
・音量調整(d:datan015.dat#40)
・音量調整(d:datan016.dat#5)
・音声多重(d:datan017.dat#86)
・音量を大にする(d:datan018.dat#86)
・音量調節ボタン(d:datan019.dat#96)
・音量調節(d:datan021.dat#67)
・音量調節(d:datan023.dat#15)
・音を大きくする(d:datan024.dat#67)
・ボリュームを表す(d:datan025.dat#67)
・スピーカーが悪い(d:datan112.dat#40)
・アラーム(d:datan124.dat#86)
[No. 60] 正答 (13)
・エコー(d:datan003.dat#67)
・エコーがかかっている(d:datan113.dat#96)
・エコーのスイッチ(d:datan114.dat#40)
・エコー(d:datan115.dat#96)
・エコー(d:datan116.dat#67)
・エコー(d:datan117.dat#15)
・エコー使用(d:datan118.dat#5)
・エコー音にする(d:datan119.dat#15)
・エコー(d:datan120.dat#67)
・エコー(d:datan121.dat#40)
・エコー(d:datan122.dat#96)
・エコー(d:datan123.dat#96)
・エコー(d:datan125.dat#15)

[No. 61] 無回答 (12)
・＊(d:datan003.dat#97)
・＊(d:datan005.dat#97)
・＊(d:datan010.dat#57)
・＊(d:datan011.dat#57)
・＊(d:datan015.dat#57)
・＊(d:datan019.dat#60)
・＊(d:datan020.dat#97)
・＊(d:datan021.dat#97)
・＊(d:datan022.dat#57)
・＊(d:datan119.dat#36)
・＊(d:datan120.dat#97)
・＊(d:datan121.dat#57)
[No. 61] 誤答 (19)
・スピーカをつなぐな(d:datan002.dat#97)
・スピーカー用端子でないことを示す表示。(d:datan004.dat#97)
・スピーカーの故障(d:datan006.dat#57)
・スピーカー異常(d:datan007.dat#57)
・スピーカを接続するな(d:datan008.dat#57)
・スピーカーの接続不可能(d:datan009.dat#57)
・スピーカーが故障(d:datan012.dat#36)
・強い光をあててはいけない(d:datan013.dat#40)
・スピーカー故障(d:datan014.dat#49)
・外部スピーカー使用禁止(d:datan016.dat#49)
・スピーカー使用禁止(d:datan017.dat#40)
・ついたて禁止(d:datan018.dat#40)
・窓の外にむけての使用はやめましょう(d:datan023.dat#36)
・音声多重ではない(d:datan024.dat#97)

・スピーカーの故障(d:datan112.dat#57)
・スピーカーのそばにものを近付けてはいけない(d:datan113.dat#60)
・スピーカー使用禁止(d:datan123.dat#60)
・録音時のキューイング(d:datan124.dat#40)
・ミューティング(減音)(d:datan125.dat#36)
[No. 61] 正答 (8)
・スピーカーから音が出ない状態(d:datan001.dat#97)
・消音(d:datan025.dat#97)
・スピーカーのミュート(d:datan114.dat#57)
・スピーカーの消音(d:datan115.dat#60)
・再生時の消音(d:datan116.dat#97)
・ミュート(再生時)(d:datan117.dat#36)
・スピーカーによる消音(d:datan118.dat#49)
・スピーカー音ミュート(d:datan122.dat#60)

[No. 62] 無回答 (12)
・*(d:datan005.dat#76)
・*(d:datan010.dat#68)
・*(d:datan011.dat#68)
・*(d:datan013.dat#63)
・*(d:datan019.dat#75)
・*(d:datan020.dat#76)
・*(d:datan021.dat#76)
・*(d:datan022.dat#68)
・*(d:datan119.dat#58)
・*(d:datan120.dat#76)
・*(d:datan121.dat#68)
・*(d:datan122.dat#75)
[No. 62] 誤答 (22)
・スピーカーから音が出ている状態(d:datan001.dat#76)
・スピーカー(d:datan002.dat#76)
・スピーカー(d:datan003.dat#76)
・2Wayスピーカーであることを示す表示(d:datan004.dat#76)
・スピーカ異常(d:datan007.dat#68)
・スピーカー(d:datan008.dat#68)
・スピーカーに接続すること(d:datan009.dat#68)
・スピーカーが故障している(d:datan012.dat#58)
・スピーカー故障(d:datan014.dat#30)
・スピーカー不良(d:datan015.dat#68)
・スピーカーの一種(d:datan016.dat#30)
・スピーカーの?(d:datan017.dat#63)
・スピーカー内臓(d:datan018.dat#63)
・スピーカー(d:datan023.dat#58)
・音声多重ではない(d:datan024.dat#76)
・ミュート消音(d:datan025.dat#76)
・スピーカーの故障(d:datan112.dat#68)
・スピーカーが故障中(d:datan113.dat#75)
・スピーカーの消音(d:datan115.dat#75)
・スピーカー(d:datan116.dat#76)
・録音ミュート(d:datan117.dat#58)
・録音時のキューイング(d:datan124.dat#63)
[No. 62] 正答 (5)
・音量小(d:datan006.dat#68)
・スピーカーのミュート(d:datan114.dat#68)
・スピーカーの音量を下げる(d:datan118.dat#30)
・スピーカーの減音(d:datan123.dat#75)
・ミュート(減音)(d:datan125.dat#58)

[No. 63] 無回答 (18)
・*(d:datan001.dat#32)
・*(d:datan002.dat#32)
・*(d:datan005.dat#32)
・*(d:datan007.dat#54)
・*(d:datan010.dat#54)
・*(d:datan011.dat#54)
・*(d:datan012.dat#38)
・*(d:datan015.dat#54)

・＊（d:datan018.dat#91）
・＊（d:datan019.dat#93）
・＊（d:datan021.dat#32）
・＊（d:datan022.dat#54）
・＊（d:datan023.dat#38）
・＊（d:datan024.dat#32）
・＊（d:datan115.dat#93）
・＊（d:datan121.dat#54）
・＊（d:datan122.dat#93）
・＊（d:datan124.dat#91）
[No. 63] 誤答 （17）
・イジェクトボタン（d:datan003.dat#32）
・四角レンチ使用を促す表示（d:datan004.dat#32）
・エンハンスメント（d:datan006.dat#54）
・停止（d:datan008.dat#54）
・走行不可能（d:datan009.dat#54）
・ぶつけないように注意すること（d:datan013.dat#91）
・録画　録音（d:datan014.dat#80）
・テープ等の走行停止（d:datan016.dat#80）
・録画（音）待機状態（d:datan017.dat#91）
・操作ストップ（d:datan020.dat#32）
・一時停止を表す（d:datan025.dat#32）
・録音（d:datan112.dat#54）
・録画（音）中（d:datan113.dat#93）
・停止（d:datan114.dat#54）
・録音時の一時停止（d:datan116.dat#32）
・テープ類無収録（d:datan118.dat#80）
・一時停止ボタン（d:datan123.dat#93）
[No. 63] 正答 （4）
・録音中のミュート（d:datan117.dat#38）
・録音、録画時の空白部分を作る（d:datan119.dat#38）
・ミューズボタン（録音消し）（d:datan120.dat#32）
・録音時のミュート（d:datan125.dat#38）

[No. 64] 無回答 （13）
・＊（d:datan007.dat#72）
・＊（d:datan010.dat#72）
・＊（d:datan011.dat#72）
・＊（d:datan012.dat#70）
・＊（d:datan013.dat#55）
・＊（d:datan016.dat#88）
・＊（d:datan019.dat#41）
・＊（d:datan021.dat#72）
・＊（d:datan022.dat#72）
・＊（d:datan112.dat#72）
・＊（d:datan119.dat#70）
・＊（d:datan120.dat#72）
・＊（d:datan121.dat#72）
[No. 64] 誤答 （18）
・ダビングしている状態（d:datan001.dat#72）
・カセット・テープデッキとオープンリール・デッキ間のやりとり？（d:datan004.dat#72）
・イジェクト＋Ｐｏｗｅｒ　Ｏｆｆ（d:datan006.dat#72）
・録音中（d:datan008.dat#72）
・テープからの入力（d:datan009.dat#72）
・ダビング機能（d:datan015.dat#72）
・レコードＣＤからのコピー（d:datan017.dat#55）
・テープダビング実施中（d:datan018.dat#55）
・テープ作動（d:datan020.dat#72）
・２本から音をかさねてダビングできる（d:datan023.dat#70）
・カセットテープ録音中（d:datan024.dat#72）
・テープ再生中（d:datan025.dat#72）
・カセットレコーダーとレコードプレイヤーが兼用になっている（d:datan113.dat#41）
・カセットテープ機能のスイッチ（d:datan115.dat#41）
・ステレオ放送による録音（d:datan118.dat#88）
・録音の時のミューズ（d:datan123.dat#41）

・音声多重方式のカセットテープレコーダー（d:datan124.dat#55）
・テープの接続端子　切り換え（d:datan125.dat#70）
[No. 64] 正答 （8）
・ステレオカセット（d:datan002.dat#72）
・ステレオカセットテープレコーダー（d:datan003.dat#72）
・ステレオのテープレコーダーを示す（d:datan005.dat#72）
・テープのステレオ再生、録音（d:datan014.dat#88）
・ステレオテープレコーダー（用端子）（d:datan114.dat#72）
・ステレオカセットテープレコーダー（d:datan116.dat#72）
・ステレオテープレコーダー（d:datan117.dat#70）
・ステレオテープレコーダー（d:datan122.dat#41）

[No. 65] 無回答 （21）
・＊（d:datan001.dat#45）
・＊（d:datan003.dat#45）
・＊（d:datan004.dat#45）
・＊（d:datan005.dat#45）
・＊（d:datan007.dat#45）
・＊（d:datan008.dat#45）
・＊（d:datan010.dat#45）
・＊（d:datan011.dat#45）
・＊（d:datan012.dat#67）
・＊（d:datan016.dat#42）
・＊（d:datan019.dat#98）
・＊（d:datan021.dat#45）
・＊（d:datan022.dat#45）
・＊（d:datan023.dat#67）
・＊（d:datan024.dat#45）
・＊（d:datan112.dat#45）
・＊（d:datan115.dat#98）
・＊（d:datan119.dat#67）
・＊（d:datan120.dat#45）
・＊（d:datan122.dat#98）
・＊（d:datan123.dat#98）
[No. 65] 誤答 （13）
・通常の線ではだめ（d:datan002.dat#45）
・音量（d:datan006.dat#45）
・音量調節（d:datan009.dat#45）
・レコード等がかかっている状態（d:datan013.dat#35）
・予備入力（d:datan014.dat#42）
・レコード機能選択スイッチ（d:datan015.dat#45）
・レコードプレーヤー（アンプのファンクションスイッチ）（d:datan017.dat#35）
・拡声器つき（スピーカー）（d:datan018.dat#35）
・カセットを入れたまま（d:datan020.dat#45）
・レコード演奏中（d:datan025.dat#45）
・スイッチがｏｎの状態（d:datan113.dat#98）
・無指向性マイクロホン（d:datan116.dat#45）
・一方向性マイク（d:datan121.dat#45）
[No. 65] 正答 （5）
・マイク用入力端子（d:datan114.dat#45）
・マイクロホン端子（d:datan117.dat#67）
・マイク使用（d:datan118.dat#42）
・マイクロホン接続単子（d:datan124.dat#35）
・マイクの接続端子（d:datan125.dat#67）

[No. 66] 無回答 （19）
・＊（d:datan001.dat#29）
・＊（d:datan003.dat#29）
・＊（d:datan004.dat#29）
・＊（d:datan007.dat#52）
・＊（d:datan008.dat#52）
・＊（d:datan010.dat#52）
・＊（d:datan011.dat#52）
・＊（d:datan012.dat#75）
・＊（d:datan015.dat#52）
・＊（d:datan016.dat#3）
・＊（d:datan019.dat#87）

・＊（d:datan020.dat#29）
・＊（d:datan021.dat#29）
・＊（d:datan022.dat#52）
・＊（d:datan024.dat#29）
・＊（d:datan115.dat#87）
・＊（d:datan119.dat#75）
・＊（d:datan120.dat#29）
・＊（d:datan122.dat#87）

[No. 66] 誤答 （17）
・同軸ケーブル（d:datan002.dat#29）
・プレーヤーを接続する端子（d:datan005.dat#29）
・音質（d:datan006.dat#52）
・イヤホンの音量調節（d:datan009.dat#52）
・電池をたてに入れる（d:datan013.dat#4）
・プレーヤー使用モード（d:datan014.dat#3）
・レコードプレーヤーのファンクションスイッチ（d:datan017.dat#4）
・音が大きくなる（d:datan018.dat#4）
・音の大きさ（d:datan023.dat#75）
・レコード演奏中（d:datan025.dat#29）
・レコードの聴き始め（d:datan112.dat#52）
・レコードがかかっている（d:datan113.dat#87）
・マイクを使用（d:datan118.dat#3）
・マイクの接続（d:datan121.dat#52）
・マイクロホン（d:datan123.dat#87）
・マイクロホン端子（d:datan124.dat#4）
・マイクの接続端子（d:datan125.dat#75）

[No. 66] 正答 （3）
・全指向性マイクロフオン用の端子（d:datan114.dat#52）
・マイクロホン（無指向性）（d:datan116.dat#29）
・総指向性マイクロホン（d:datan117.dat#75）

[No. 67] 無回答 （26）
・＊（d:datan001.dat#44）
・＊（d:datan003.dat#44）
・＊（d:datan004.dat#44）
・＊（d:datan005.dat#44）
・＊（d:datan006.dat#84）
・＊（d:datan007.dat#84）
・＊（d:datan008.dat#84）
・＊（d:datan010.dat#84）
・＊（d:datan011.dat#84）
・＊（d:datan012.dat#59）
・＊（d:datan013.dat#74）
・＊（d:datan015.dat#84）
・＊（d:datan016.dat#8）
・＊（d:datan017.dat#74）
・＊（d:datan019.dat#30）
・＊（d:datan020.dat#44）
・＊（d:datan021.dat#44）
・＊（d:datan022.dat#84）
・＊（d:datan023.dat#59）
・＊（d:datan025.dat#44）
・＊（d:datan112.dat#84）
・＊（d:datan115.dat#30）
・＊（d:datan119.dat#59）
・＊（d:datan120.dat#44）
・＊（d:datan121.dat#84）
・＊（d:datan122.dat#30）

[No. 67] 誤答 （12）
・ステレオ（d:datan002.dat#44）
・テープ走行不可能（d:datan009.dat#84）
・エンドレステープ（d:datan014.dat#8）
・レコードを縦向けに設置（d:datan018.dat#74）
・コンセント（d:datan024.dat#44）
・レコードへのきりかえ（d:datan113.dat#30）
・ステレオマイクロフォン用端子（d:datan114.dat#84）
・ステレオマイクロホン（d:datan116.dat#44）

・マイク使用（d:datan118.dat#8）
・マイクロホン（d:datan123.dat#30）
・マイクロホン接続単子（d:datan124.dat#74）
・マイクの接続端子（d:datan125.dat#59）
[No. 67] 正答 （1）
・両指向性マイクロホン（d:datan117.dat#59）

[No. 68] 無回答 （23）
・＊（d:datan001.dat#90）
・＊（d:datan003.dat#90）
・＊（d:datan004.dat#90）
・＊（d:datan005.dat#90）
・＊（d:datan007.dat#62）
・＊（d:datan008.dat#62）
・＊（d:datan010.dat#62）
・＊（d:datan011.dat#62）
・＊（d:datan012.dat#31）
・＊（d:datan015.dat#62）
・＊（d:datan016.dat#25）
・＊（d:datan019.dat#53）
・＊（d:datan020.dat#90）
・＊（d:datan021.dat#90）
・＊（d:datan022.dat#62）
・＊（d:datan023.dat#31）
・＊（d:datan024.dat#90）
・＊（d:datan112.dat#62）
・＊（d:datan115.dat#53）
・＊（d:datan119.dat#31）
・＊（d:datan120.dat#90）
・＊（d:datan121.dat#62）
・＊（d:datan122.dat#53）
[No. 68] 誤答 （13）
・ヘッドホン端子（d:datan002.dat#90）
・よく聞いて下さい（d:datan006.dat#62）
・音量調節（d:datan009.dat#62）
・豆電球を入れる（d:datan013.dat#19）
・クリーニング用テープ（d:datan014.dat#25）
・レコードプレーヤー上のレコードが円形でない（d:datan017.dat#19）
・イヤホン使用（d:datan018.dat#19）
・レコード演奏中（d:datan025.dat#90）
・どこかの電球が切れている（d:datan113.dat#53）
・マイクロホン（d:datan116.dat#90）
・マイク使用（d:datan118.dat#25）
・独立マイクロホン（d:datan123.dat#53）
・マイクロホン接続単子（d:datan124.dat#19）
[No. 68] 正答 （3）
・単一指向性マイクロフォンの端子（d:datan114.dat#62）
・単一指向性マイクロホン（d:datan117.dat#31）
・単一指向性マイク接続端子（d:datan125.dat#31）

[No. 69] 無回答 （1）
・＊（d:datan011.dat#82）
[No. 69] 誤答 （1）
・油をさす必要あり（d:datan013.dat#89）
[No. 69] 正答 （37）
・マイク（d:datan001.dat#35）
・マイク（d:datan002.dat#35）
・マイクロフォンジャック（d:datan003.dat#35）
・マイク用端子（d:datan004.dat#35）
・マイクの接続端子（d:datan005.dat#35）
・マイク端子（d:datan006.dat#82）
・マイク接続（d:datan007.dat#82）
・マイク（d:datan008.dat#82）
・マイクへの出力（d:datan009.dat#82）
・マイクロフォン接続口（d:datan010.dat#82）
・マイクの差込み（d:datan012.dat#66）
・マイク用入力端子（d:datan014.dat#78）

・マイク接続（d:datan015.dat#82）
・マイクロホン（d:datan016.dat#78）
・マイク端子（d:datan017.dat#89）
・マイクを使用中（d:datan018.dat#89）
・マイク端子差込み口（d:datan019.dat#72）
・マイク使用中（d:datan020.dat#35）
・マイクを取りつける場所（d:datan021.dat#35）
・マイクロホン端子（d:datan022.dat#82）
・マイク機能（d:datan023.dat#66）
・マイクロホン（d:datan024.dat#35）
・マイクを使っている（d:datan025.dat#35）
・ハンドマイクのさしこみ口（d:datan112.dat#82）
・ハンドマイクをつなぐところ（d:datan113.dat#72）
・ハンドマイク（d:datan114.dat#82）
・マイク接続（d:datan115.dat#72）
・ハンドマイクロホン（d:datan116.dat#35）
・ハンドマイクロホン（d:datan117.dat#66）
・ハンドマイク接続（使用）（d:datan118.dat#78）
・ハンドマイクへの切り換えスイッチ接続端子（d:datan119.dat#66）
・マイクロフォン切り換えスイッチ（d:datan120.dat#35）
・ハンドマイク（d:datan121.dat#82）
・マイクロホン接続（d:datan122.dat#72）
・ハンドマイクロホン接続端子（d:datan123.dat#72）
・ハンドマイクロホン接続単子（d:datan124.dat#89）
・ハンドマイクロホン（d:datan125.dat#66）

[No. 70] 無回答 (9)
・＊（d:datan003.dat#66）
・＊（d:datan005.dat#66）
・＊（d:datan010.dat#48）
・＊（d:datan011.dat#48）
・＊（d:datan015.dat#48）
・＊（d:datan019.dat#5）
・＊（d:datan020.dat#66）
・＊（d:datan120.dat#66）
・＊（d:datan121.dat#48）

[No. 70] 誤答 (17)
・カートリッジの針の部分（d:datan001.dat#66）
・イジェクト（d:datan002.dat#66）
・エジェクト（d:datan004.dat#66）
・録音（d:datan006.dat#48）
・録画せよ（d:datan008.dat#48）
・走行停止（d:datan009.dat#48）
・進行方向を表している（d:datan012.dat#46）
・レコードプレーヤーのストップ（d:datan014.dat#44）
・テープ．レコード等の一時停止（d:datan016.dat#44）
・スイッチが切ってある（d:datan018.dat#26）
・スイッチ（d:datan021.dat#66）
・Ｓｔａｒｔボタン（d:datan022.dat#48）
・音量を下げる（d:datan023.dat#46）
・停止（d:datan024.dat#66）
・一時停止（d:datan025.dat#66）
・音のトーンダウン（d:datan118.dat#44）
・作業待機状態（d:datan119.dat#46）

[No. 70] 正答 (13)
・アナログプレーヤの針の状態（レコードから浮いている）（d:datan007.dat#48）
・レコード針がレコード盤にのっていない（d:datan013.dat#26）
・レコードプレーヤーのアームをレコード上に（はなして）止める（d:datan017.dat#26）
・レコード針を上げる（d:datan112.dat#48）
・レコード盤とレコード針がはなれている（d:datan113.dat#5）
・レコードプレーヤーのアーム上げ（d:datan114.dat#48）
・プレーヤーの針を上げた状態（d:datan115.dat#5）
・レコードプレーヤーの針のあがつた状態（ポーズ）（d:datan116.dat#66）
・レコードプレーヤートーンアームの上昇（d:datan117.dat#46）
・プレーヤーのトーンアーム上昇（d:datan122.dat#5）
・？をあげる（ＵＰ）（d:datan123.dat#5）

・プレーヤーヘッドを上げる(d:datan124.dat#26)
・レコードプレーヤーのアームを上げる(d:datan125.dat#46)

[No. 71] 無回答 (13)
・＊(d:datan003.dat#100)
・＊(d:datan005.dat#100)
・＊(d:datan007.dat#21)
・＊(d:datan010.dat#21)
・＊(d:datan011.dat#21)
・＊(d:datan012.dat#55)
・＊(d:datan020.dat#100)
・＊(d:datan021.dat#100)
・＊(d:datan022.dat#21)
・＊(d:datan023.dat#55)
・＊(d:datan120.dat#100)
・＊(d:datan121.dat#21)
・＊(d:datan123.dat#48)
[No. 71] 誤答 (13)
・プレイ(d:datan002.dat#100)
・録音(d:datan006.dat#21)
・音消し録画(d:datan008.dat#21)
・走行停止(d:datan009.dat#21)
・録音スイッチ(d:datan015.dat#21)
・テープ等の一時停止(d:datan016.dat#100)
・スイッチを押す(d:datan018.dat#14)
・録音ボタン(d:datan019.dat#48)
・再生(d:datan024.dat#100)
・一時停止(d:datan025.dat#100)
・スイッチオン(d:datan118.dat#100)
・イジェクト(d:datan119.dat#55)
・プレーヤーカバーをおろす(d:datan124.dat#14)
[No. 71] 正答 (13)
・針がレコードに降りている状態(d:datan001.dat#100)
・Ｐｌａｙｅｒの針を下におとすためのボタン(d:datan004.dat#100)
・レコードがかかっている状態(d:datan013.dat#14)
・レコードプレーヤーのスタート(d:datan014.dat#100)
・レコードプレーヤー針（アーム）のリフトダウン(d:datan017.dat#14)
・レコード針を下ろす印(d:datan112.dat#21)
・レコード針がレコード盤にのっている(d:datan113.dat#48)
・レコードプレーヤーのアーム下げ(d:datan114.dat#21)
・レコード針を盤の上におろすスイッチ(d:datan115.dat#48)
・レコードプレーヤーの再生中(d:datan116.dat#100)
・レコードプレーヤートーンアームの下降(d:datan117.dat#55)
・プレーヤーのトーンアームの下降(d:datan122.dat#48)
・レコードプレーヤーのアームを下ろす(d:datan125.dat#55)

[No. 72] 無回答 (3)
・＊(d:datan012.dat#48)
・＊(d:datan015.dat#2)
・＊(d:datan021.dat#93)
[No. 72] 誤答 (2)
・時間(d:datan115.dat#95)
・タイマー付き(d:datan118.dat#87)
[No. 72] 正答 (34)
・時刻表示の部分(d:datan001.dat#93)
・タイマ(d:datan002.dat#93)
・タイマー付(d:datan003.dat#93)
・タイマー（おやすみ時？）(d:datan004.dat#93)
・タイマーボタン(d:datan005.dat#93)
・タイマ設定(d:datan006.dat#2)
・タイマ(d:datan007.dat#2)
・タイマーセット(d:datan008.dat#2)
・予約タイマーの設定(d:datan009.dat#2)
・タイマーのセッティング(d:datan010.dat#2)
・時刻合せ(d:datan011.dat#2)
・タイマーを表している(d:datan013.dat#92)
・タイマー使用(d:datan014.dat#87)

・タイマー（d:datan016.dat#87）
・タイマー予約状態（d:datan017.dat#92）
・タイマー付き（d:datan018.dat#92）
・時刻を表示させるボタン（d:datan019.dat#95）
・タイマーセット（d:datan020.dat#93）
・タイマー（d:datan022.dat#2）
・タイマー機能（d:datan023.dat#48）
・タイマー（d:datan024.dat#93）
・タイマーを表す（d:datan025.dat#93）
・タイマーや時間調節（d:datan112.dat#2）
・タイマーを表す（d:datan113.dat#95）
・タイマーのスイッチ（d:datan114.dat#2）
・タイマー（d:datan116.dat#93）
・タイマー選択スイッチ（d:datan117.dat#48）
・時計、タイマーへの切り換え（d:datan119.dat#48）
・タイマー（d:datan120.dat#93）
・タイマー（d:datan121.dat#2）
・タイマー（d:datan122.dat#95）
・タイマー機能（d:datan123.dat#95）
・タイマー（d:datan124.dat#92）
・タイマーの接続端子（d:datan125.dat#48）

[No. 73] 無回答 （13）
・＊（d:datan001.dat#30）
・＊（d:datan004.dat#30）
・＊（d:datan005.dat#30）
・＊（d:datan007.dat#17）
・＊（d:datan010.dat#17）
・＊（d:datan011.dat#17）
・＊（d:datan012.dat#56）
・＊（d:datan015.dat#17）
・＊（d:datan017.dat#100）
・＊（d:datan019.dat#39）
・＊（d:datan022.dat#17）
・＊（d:datan023.dat#56）
・＊（d:datan123.dat#39）

[No. 73] 誤答 （20）
・オン、タイマー（d:datan002.dat#30）
・タイマー予約中（d:datan003.dat#30）
・エンハンスメント調整（d:datan006.dat#17）
・ディスプレイを照らす（ラジオのバンドetc）（d:datan008.dat#17）
・暗所でも操作できるようライト点燈（d:datan009.dat#17）
・ビデオがかかっている状態（d:datan013.dat#100）
・ビデオカメラの露光モード　室内用（d:datan014.dat#65）
・ヘッドホンプラグのさしこみ口（d:datan016.dat#65）
・照明を消さなくても使用可（d:datan018.dat#100）
・再生中（d:datan020.dat#30）
・音量調節（d:datan021.dat#30）
・電源がＯＮになっている（d:datan024.dat#30）
・停電が回復したことを表す（d:datan025.dat#30）
・音量等の調節（d:datan112.dat#17）
・露出が不足している（d:datan113.dat#39）
・カメラの露光調整モード室内（d:datan114.dat#17）
・ビデオ温度調節　照明（d:datan118.dat#65）
・録音作動（d:datan120.dat#30）
・音量調節（d:datan121.dat#17）
・輝度調性（d:datan122.dat#39）

[No. 73] 正答 （6）
・照明（d:datan115.dat#39）
・照明用ライト（d:datan116.dat#30）
・昭明調節ボタン（白熱時）（d:datan117.dat#56）
・ライト点灯スイッチ（d:datan119.dat#56）
・ライト（d:datan124.dat#100）
・ランプ・照明の調節（d:datan125.dat#56）

[No. 74] 無回答 （9）
・＊（d:datan001.dat#65）

・＊（d:datan002.dat#65）
・＊（d:datan007.dat#35）
・＊（d:datan008.dat#35）
・＊（d:datan009.dat#35）
・＊（d:datan011.dat#35）
・＊（d:datan019.dat#9）
・＊（d:datan021.dat#65）
・＊（d:datan022.dat#35）
[No. 74] 誤答 (27)
・録画中（d:datan003.dat#65）
・タイマー表示で昼（ｄａｙｔｉｍｅ）を示したもの（d:datan004.dat#65）
・タイマー録画（d:datan005.dat#65）
・エンハンスメント（d:datan006.dat#35）
・電源スイッチ（d:datan010.dat#35）
・照明機具が故障（d:datan012.dat#101）
・バッテリーが不足している（d:datan013.dat#12）
・ビデオカメラの露光モード　晴天用（d:datan014.dat#47）
・録音中（d:datan015.dat#35）
・有線リモコンのプラグのさしこみ口（d:datan016.dat#47）
・録画中（d:datan017.dat#12）
・直射日光禁止（d:datan018.dat#12）
・録画中（d:datan020.dat#65）
・ビデオ使用中のランプ（d:datan023.dat#101）
・電源がＯＮになっている（d:datan024.dat#65）
・タイマー予約の午後を表す（d:datan025.dat#65）
・音量調整（d:datan112.dat#35）
・晴れの時に使うビデオの露出度（d:datan113.dat#9）
・日照充分（d:datan115.dat#9）
・録画中（d:datan117.dat#101）
・しぼりの調節（晴天時）（d:datan119.dat#101）
・録音中（d:datan120.dat#65）
・晴れている時に使用（d:datan121.dat#35）
・露出（晴天）（d:datan122.dat#9）
・光の調節　屋外　はれのとき（d:datan123.dat#9）
・ビデオカメラ温度調節　晴れ（d:datan124.dat#12）
・光の調節（d:datan125.dat#101）
[No. 74] 正答 (3)
・ビデオカメラの光量色調調節、晴天、昼（d:datan114.dat#35）
・ビデオカメラの色温調整、晴天時（d:datan116.dat#65）
・ビデオ光温度調節　天気：晴天（d:datan118.dat#47）

[No. 75] 無回答 (12)
・＊（d:datan001.dat#10）
・＊（d:datan004.dat#10）
・＊（d:datan005.dat#10）
・＊（d:datan010.dat#77）
・＊（d:datan011.dat#77）
・＊（d:datan015.dat#77）
・＊（d:datan016.dat#7）
・＊（d:datan017.dat#48）
・＊（d:datan019.dat#64）
・＊（d:datan022.dat#77）
・＊（d:datan115.dat#64）
・＊（d:datan125.dat#71）
[No. 75] 誤答 (27)
・イルミネーションライト（d:datan002.dat#10）
・録画中（d:datan003.dat#10）
・録画中（d:datan006.dat#77）
・ワイドサウンド（d:datan007.dat#77）
・マイク（d:datan008.dat#77）
・暗所でも操作できるようライト点燈（d:datan009.dat#77）
・電灯が故障（d:datan012.dat#71）
・バッテリーがあがっている（d:datan013.dat#48）
・ビデオカメラの室内サツエイモード（d:datan014.dat#7）
・部屋のライトを消して使用（d:datan018.dat#48）
・音声多重（d:datan020.dat#10）
・ボリューム（d:datan021.dat#10）

・明るさの調節（d:datan023.dat#71）
・再生中（d:datan024.dat#10）
・停電を表す（d:datan025.dat#10）
・照明器具の点検（d:datan112.dat#77）
・露出不足（d:datan113.dat#64）
・ビデオカメラの光量色調調整、室内（d:datan114.dat#77）
・照明用ライトの調整（d:datan116.dat#10）
・昭明白熱灯（d:datan117.dat#71）
・ビデオの光調整　屋内：白熱灯（d:datan118.dat#7）
・明るさの調節（d:datan119.dat#71）
・音声（d:datan120.dat#10）
・ライト（d:datan121.dat#77）
・輝度調性（d:datan122.dat#64）
・照明が必要（d:datan123.dat#64）
・ビデオカメラ温度調節　白熱灯（d:datan124.dat#48）
[No. 75] 正答 (0)

[No. 76] 無回答 (11)
・＊（d:datan006.dat#101）
・＊（d:datan007.dat#101）
・＊（d:datan010.dat#101）
・＊（d:datan011.dat#101）
・＊（d:datan021.dat#15）
・＊（d:datan022.dat#101）
・＊（d:datan112.dat#101）
・＊（d:datan115.dat#45）
・＊（d:datan121.dat#101）
・＊（d:datan122.dat#45）
・＊（d:datan125.dat#9）
[No. 76] 誤答 (26)
・電源ＯＮの状態（d:datan001.dat#15）
・録音レベル（d:datan002.dat#15）
・静止画表示中（d:datan003.dat#15）
・ビデオテープが挿入されていないことを示す警告表示（d:datan004.dat#15）
・テープがセットされていることを示す（d:datan005.dat#15）
・再生中（d:datan008.dat#101）
・特殊テープ使用（d:datan009.dat#101）
・スイッチが入っている（d:datan012.dat#9）
・ビデオがかかっている状態（d:datan013.dat#15）
・ビデオカメラの露光不足（d:datan014.dat#72）
・カセットそう入中（d:datan015.dat#101）
・ビデオテープ走行中（d:datan016.dat#72）
・テープが入っていることを示す（d:datan017.dat#15）
・ライトがつく（d:datan018.dat#15）
・テープそう入場所（d:datan019.dat#45）
・テープ量の表示（d:datan020.dat#15）
・ビデオテープがはいっているかどうか（d:datan023.dat#9）
・再生中（d:datan024.dat#15）
・テープがなくなっている（d:datan025.dat#15）
・スイッチがｏｎになっている（d:datan113.dat#45）
・ビデオカメラの色温調整（d:datan116.dat#15）
・色昭度　屋内：蛍光灯（d:datan117.dat#9）
・ビデオカメラ撮影のときの明るさ調整（蛍光灯の下）（d:datan119.dat#9）
・音度感知（d:datan120.dat#15）
・照らしてさつえいてなさい（d:datan123.dat#45）
・ビデオカメラ温度調節　けい光灯（d:datan124.dat#15）
[No. 76] 正答 (2)
・ビデオカメラの光量色調調節モード、蛍光灯下の室内（d:datan114.dat#101）
・ビデオ光温度調節　屋内：蛍光灯（d:datan118.dat#72）

[No. 77] 無回答 (23)
・＊（d:datan002.dat#70）
・＊（d:datan003.dat#70）
・＊（d:datan004.dat#70）
・＊（d:datan005.dat#70）
・＊（d:datan007.dat#42）
・＊（d:datan008.dat#42）

・＊（d:datan009.dat#42）
・＊（d:datan010.dat#42）
・＊（d:datan011.dat#42）
・＊（d:datan012.dat#18）
・＊（d:datan015.dat#42）
・＊（d:datan016.dat#11）
・＊（d:datan017.dat#72）
・＊（d:datan019.dat#83）
・＊（d:datan020.dat#70）
・＊（d:datan021.dat#70）
・＊（d:datan022.dat#42）
・＊（d:datan023.dat#18）
・＊（d:datan024.dat#70）
・＊（d:datan025.dat#70）
・＊（d:datan112.dat#42）
・＊（d:datan120.dat#70）
・＊（d:datan122.dat#83）

[No. 77] 誤答 (14)
・天気が曇っている状態（d:datan001.dat#70）
・フライング・イレーズヘッド起動（d:datan006.dat#42）
・故障している（d:datan013.dat#72）
・ビデオカメラの露光モード　くもりの日（d:datan014.dat#11）
・ビデオの調子が悪く画面がせん明でない（d:datan018.dat#72）
・曇りの時の露出度（d:datan113.dat#83）
・曇り、雨（d:datan115.dat#83）
・色昭明　屋外：曇雨（d:datan117.dat#18）
・ビデオの光調整　天気：曇、雨（d:datan118.dat#11）
・ビデオカメラ撮影の明るさ調整（曇／晴）（d:datan119.dat#18）
・曇、雨の時も使用可（d:datan121.dat#42）
・光量の調節　屋外：雨、くもり（d:datan123.dat#83）
・ビデオカメラ温度調節　くもり・雨（d:datan124.dat#72）
・くもり（d:datan125.dat#18）

[No. 77] 正答 (2)
・ビデオカメラの光量色調調節のくもりの日（d:datan114.dat#42）
・ビデオカメラの色温（曇り）調整（d:datan116.dat#70）

[No. 78] 無回答 (18)
・＊（d:datan001.dat#12）
・＊（d:datan003.dat#12）
・＊（d:datan005.dat#12）
・＊（d:datan006.dat#95）
・＊（d:datan007.dat#95）
・＊（d:datan009.dat#95）
・＊（d:datan010.dat#95）
・＊（d:datan011.dat#95）
・＊（d:datan012.dat#33）
・＊（d:datan015.dat#95）
・＊（d:datan016.dat#29）
・＊（d:datan019.dat#46）
・＊（d:datan020.dat#12）
・＊（d:datan021.dat#12）
・＊（d:datan022.dat#95）
・＊（d:datan112.dat#95）
・＊（d:datan115.dat#46）
・＊（d:datan120.dat#12）

[No. 78] 誤答 (18)
・シャープネス（d:datan002.dat#12）
・タイマーの午前表示（d:datan004.dat#12）
・再生中（d:datan008.dat#95）
・バッテリーが不足しかかっている（d:datan013.dat#41）
・ビデオカメラの露光モード　日中用（d:datan014.dat#29）
・録画済みのテープの消去（d:datan017.dat#41）
・熱に注意（d:datan018.dat#41）
・直射日光にあてないで下さい（d:datan023.dat#33）
・録画中（d:datan024.dat#12）
・タイマー予約の午前を表す（d:datan025.dat#12）
・露出不足（d:datan113.dat#46）

・録音待機（d:datan117.dat#33）
・しぼり調整（少し陰のある場所で）（d:datan119.dat#33）
・朝、夕使用可（d:datan121.dat#95）
・露出（晴・曇）（d:datan122.dat#46）
・光量の調節　屋外　はれ／くもり（d:datan123.dat#46）
・ビデオカメラ温度調節　朝・夕（d:datan124.dat#41）
・朝／夕（d:datan125.dat#33）
[No. 78] 正答 (3)
・ビデオカメラの光量色調調節モード、晴れ、朝ｏｒ夕（d:datan114.dat#95）
・ビデオカメラの色温調整（朝、夕ぐれ）（d:datan116.dat#12）
・ビデオ光温度調節　朝、夕（d:datan118.dat#29）

[No. 79] 無回答 (0)
[No. 79] 誤答 (23)
・早送り（d:datan002.dat#83）
・早送りボタン（d:datan005.dat#83）
・早送り（d:datan006.dat#1）
・早送り　まきもどし（d:datan007.dat#1）
・早送り（d:datan008.dat#1）
・テープの巻きもどし（d:datan009.dat#1）
・早送り（d:datan010.dat#1）
・早送り（d:datan011.dat#1）
・右方向への早送り（d:datan012.dat#50）
・テープが回っている方向を示している（d:datan013.dat#8）
・ピクチャーサーチ（d:datan014.dat#59）
・テープの先送り（d:datan015.dat#1）
・早送り（d:datan021.dat#83）
・早送り（d:datan022.dat#1）
・早くまきもどす（倍速）（d:datan023.dat#50）
・早おくり（d:datan024.dat#83）
・早送り（d:datan112.dat#1）
・早送り（d:datan113.dat#94）
・早送り（d:datan115.dat#94）
・ビデオの早送り（d:datan120.dat#83）
・コマ送り（d:datan121.dat#1）
・早送り（d:datan122.dat#94）
・早送り（d:datan123.dat#94）
[No. 79] 正答 (16)
・再生しながらの早送り（d:datan001.dat#83）
・早送り再生（巻戻し）（d:datan003.dat#83）
・早送りしながら画面を再生（d:datan004.dat#83）
・早送り再生（d:datan016.dat#59）
・キュー，レビュー（d:datan017.dat#8）
・画面早送り（d:datan018.dat#8）
・画面を表示しながら早送りするボタン（d:datan019.dat#94）
・映像の早送り（d:datan020.dat#83）
・画像を早く送る（d:datan025.dat#83）
・ピクチャーサーチ早送り再生（d:datan114.dat#1）
・早送り再生（d:datan116.dat#83）
・キュー（早送り再生）（d:datan117.dat#50）
・画面早送り　巻き戻し（d:datan118.dat#59）
・画像早送り（d:datan119.dat#50）
・画面をつけたまま早おくり（d:datan124.dat#8）
・早送り再生（d:datan125.dat#50）

[No. 80] 無回答 (13)
・＊（d:datan005.dat#84）
・＊（d:datan010.dat#88）
・＊（d:datan011.dat#88）
・＊（d:datan015.dat#88）
・＊（d:datan019.dat#22）
・＊（d:datan021.dat#84）
・＊（d:datan022.dat#88）
・＊（d:datan023.dat#12）
・＊（d:datan024.dat#84）
・＊（d:datan025.dat#84）
・＊（d:datan115.dat#22）

・＊（d:datan121.dat#88）
・＊（d:datan124.dat#46）
[No. 80] 誤答 （18）
・画面が映らない状態（d:datan001.dat#84）
・画面消去（d:datan002.dat#84）
・明るさ調整（d:datan003.dat#84）
・画面調整（同期ずれのＦｉｘ？）（d:datan004.dat#84）
・ブラウン管の故障（d:datan006.dat#88）
・同期のみだれ（d:datan007.dat#88）
・画像を出さない（d:datan008.dat#88）
・走査線が乱れていること（d:datan009.dat#88）
・画像を映し出すものが故障している（d:datan012.dat#12）
・テレビのそばにおいてはいけない（d:datan013.dat#46）
・電源が入っていない（d:datan014.dat#2）
・画面のぶれを表している（d:datan016.dat#2）
・画面の明るさの調整（d:datan017.dat#46）
・画面左右反対（d:datan018.dat#46）
・画像にするのが不可能（d:datan020.dat#84）
・テレビが故障中（d:datan113.dat#22）
・ブラウン管の故障（d:datan114.dat#88）
・画像調整（d:datan119.dat#12）
[No. 80] 正答 （8）
・画像が不鮮明な場合の調整（d:datan112.dat#88）
・テレビ画面のフォーカス調整（d:datan116.dat#84）
・モニターピント合わせ（d:datan117.dat#12）
・テレビ画面のピントを合わせる（d:datan118.dat#2）
・焦点合わせ（d:datan120.dat#84）
・焦点調性（d:datan122.dat#22）
・画面のピントをあわせる（d:datan123.dat#22）
・画面のフォーカス調節（d:datan125.dat#12）

[No. 81] 無回答 （5）
・＊（d:datan011.dat#24）
・＊（d:datan012.dat#4）
・＊（d:datan019.dat#91）
・＊（d:datan022.dat#24）
・＊（d:datan024.dat#14）
[No. 81] 誤答 （29）
・画面が上下に動いている（d:datan001.dat#14）
・画面サイズ（d:datan002.dat#14）
・垂直同期（d:datan003.dat#14）
・垂直同期（d:datan006.dat#24）
・水平同期の調節（d:datan007.dat#24）
・ワイドな画面に（d:datan008.dat#24）
・垂直同期調整（d:datan010.dat#24）
・この範囲でしかテレビはうつらない（d:datan013.dat#67）
・画面の上下動の調整（d:datan014.dat#57）
・音量調整（d:datan015.dat#24）
・テレビ画面の上下（d:datan016.dat#57）
・垂直方向の調節（d:datan017.dat#67）
・画面の上下が逆（d:datan018.dat#67）
・画面垂直調整（d:datan020.dat#14）
・画面の大きさ（d:datan021.dat#14）
・色の調節（d:datan023.dat#4）
・テレビの画面調整のツマミ（d:datan025.dat#14）
・テレビ画面の縦のぶれをなくす（d:datan112.dat#24）
・垂直方向の画像調整（d:datan113.dat#91）
・画面の上下動の調整ツマミ（d:datan114.dat#24）
・垂直方向の画質調整（d:datan115.dat#91）
・画面の垂直調整（d:datan116.dat#14）
・画像調整（d:datan119.dat#4）
・垂直ぶれ画面調整（d:datan120.dat#14）
・画面の垂直調整（d:datan121.dat#24）
・トラッキング（d:datan122.dat#91）
・たて方向の画面調整（d:datan123.dat#91）
・画面の垂直調節（d:datan124.dat#67）
・画面の垂直調節（d:datan125.dat#4）

[No. 81] 正答 (5)
・垂直方平の表示、画面範囲の調節(d:datan004.dat#14)
・画面の垂直方向のサイズの微調整(d:datan005.dat#14)
・画面タテ方向の長さの指定(d:datan009.dat#24)
・モニター垂直幅調整(d:datan117.dat#4)
・画面振幅調節(d:datan118.dat#57)

[No. 82] 無回答 (21)
・*(d:datan001.dat#28)
・*(d:datan002.dat#28)
・*(d:datan003.dat#28)
・*(d:datan004.dat#28)
・*(d:datan005.dat#28)
・*(d:datan006.dat#39)
・*(d:datan010.dat#39)
・*(d:datan012.dat#20)
・*(d:datan013.dat#25)
・*(d:datan015.dat#39)
・*(d:datan016.dat#69)
・*(d:datan017.dat#25)
・*(d:datan018.dat#25)
・*(d:datan019.dat#2)
・*(d:datan021.dat#28)
・*(d:datan022.dat#39)
・*(d:datan024.dat#28)
・*(d:datan025.dat#28)
・*(d:datan112.dat#39)
・*(d:datan120.dat#28)
・*(d:datan121.dat#39)

[No. 82] 誤答 (12)
・オートリバースエンドレス(d:datan007.dat#39)
・STOP(d:datan008.dat#39)
・mute(d:datan009.dat#39)
・play(d:datan011.dat#39)
・チューナー使用(d:datan014.dat#69)
・録音(d:datan020.dat#28)
・電源(d:datan023.dat#20)
・テレビ画面に切りかえる(d:datan113.dat#2)
・カセットテープのセレクトスイッチ(d:datan115.dat#2)
・電気未入力(d:datan118.dat#69)
・音消し(d:datan119.dat#20)
・電源スイッチ(d:datan123.dat#2)

[No. 82] 正答 (6)
・モノラル(d:datan114.dat#39)
・モノラル(d:datan116.dat#28)
・モノラル音声(d:datan117.dat#20)
・モノラル(d:datan122.dat#2)
・モノラルモード(d:datan124.dat#25)
・モノラル(d:datan125.dat#20)

[No. 83] 無回答 (19)
・*(d:datan001.dat#7)
・*(d:datan004.dat#7)
・*(d:datan005.dat#7)
・*(d:datan006.dat#30)
・*(d:datan007.dat#30)
・*(d:datan008.dat#30)
・*(d:datan010.dat#30)
・*(d:datan011.dat#30)
・*(d:datan012.dat#64)
・*(d:datan013.dat#21)
・*(d:datan015.dat#30)
・*(d:datan016.dat#97)
・*(d:datan019.dat#26)
・*(d:datan022.dat#30)
・*(d:datan023.dat#64)
・*(d:datan024.dat#7)

・＊（d:datan115.dat#26）
・＊（d:datan119.dat#64）
・＊（d:datan122.dat#26）
[No. 83] 誤答 （16）
・コンセントへ（d:datan002.dat#7）
・イヤフォン（d:datan003.dat#7）
・ヘッドフォン（d:datan009.dat#30）
・ＣＤのステレオ再生（d:datan014.dat#97）
・レコードプレーヤーとカセットデッキの同時操作（d:datan017.dat#21）
・音がにごっている（d:datan018.dat#21）
・アース（d:datan020.dat#7）
・ライトがつく（d:datan021.dat#7）
・イヤホンの端子（d:datan025.dat#7）
・ダブリがある（d:datan112.dat#30）
・レコードに切りかえ（d:datan113.dat#26）
・音声多重（d:datan120.dat#7）
・マイクの接続（d:datan121.dat#30）
・並列のマイクロホン（d:datan123.dat#26）
・マイクロホン接続単子（d:datan124.dat#21）
・マイクの接続端子（d:datan125.dat#64）
[No. 83] 正答 （4）
・ステレオマイク用端子（d:datan114.dat#30）
・ステレオマイクロホン（d:datan116.dat#7）
・ステレオマイクロホン（d:datan117.dat#64）
・ステレオ用マイク使用（d:datan118.dat#97）

[No. 84] 無回答 （0）
[No. 84] 誤答 （25）
・サーチ（d:datan002.dat#34）
・早送りの再生（スキャン再生）（d:datan004.dat#34）
・巻き戻し（d:datan006.dat#26）
・録音開始（d:datan007.dat#26）
・早送り（画像を出して）（d:datan008.dat#26）
・高速走行（d:datan009.dat#26）
・早送りボタン（d:datan010.dat#26）
・スローモーション（d:datan011.dat#26）
・進行方向（d:datan012.dat#21）
・回転していることを表す（d:datan013.dat#17）
・倍速再生（d:datan014.dat#37）
・再生（d:datan015.dat#26）
・早送り（テープ等の）（d:datan016.dat#37）
・２画面早送りスイッチ（d:datan018.dat#17）
・録音、録画（d:datan019.dat#18）
・高速早送り（d:datan020.dat#34）
・早送り（d:datan021.dat#34）
・Ｃｕｅボタン（d:datan022.dat#26）
・コマ送りでまきもどす（d:datan023.dat#21）
・早おくり（d:datan024.dat#34）
・早送りを表す（d:datan025.dat#34）
・曲の早送り（d:datan112.dat#26）
・スロー再生をしている（d:datan113.dat#18）
・リサーチ（d:datan122.dat#18）
・スローモーション（d:datan123.dat#18）
[No. 84] 正答 （14）
・コマ送り（d:datan001.dat#34）
・コマ送り（d:datan003.dat#34）
・コマ送りボタン（d:datan005.dat#34）
・コマ送り再生（d:datan017.dat#17）
・コマ送り再生（d:datan114.dat#26）
・コマ送り（d:datan115.dat#18）
・コマ送り再生（d:datan116.dat#34）
・コマ送り再生（d:datan117.dat#21）
・コマ送り（d:datan118.dat#37）
・コマ送り（d:datan119.dat#21）
・コマ送り（d:datan120.dat#34）
・コマ送り（d:datan121.dat#26）
・コマ送り（d:datan124.dat#17）

・コマ送り(d:datan125.dat#21)

[No. 85] 無回答 (3)
・＊(d:datan011.dat#96)
・＊(d:datan021.dat#86)
・＊(d:datan121.dat#96)

[No. 85] 誤答 (19)
・早送り終了(d:datan001.dat#86)
・オートストップ機構(d:datan003.dat#86)
・ヘッドを最初の位置に戻す(d:datan006.dat#96)
・早送り(d:datan010.dat#96)
・右方向への早送り(d:datan012.dat#61)
・音量の限界を表している(d:datan013.dat#49)
・一時停止(d:datan015.dat#96)
・早送り(d:datan016.dat#68)
・後2曲程で終わり(d:datan018.dat#49)
・早送りボタン(d:datan019.dat#27)
・早送りボタン(d:datan022.dat#96)
・もとにもどる(まきもどし)(d:datan023.dat#61)
・早おくり(d:datan024.dat#86)
・後のトラックを選ぶボタン(d:datan025.dat#86)
・早送り(d:datan112.dat#96)
・音量の最大幅を示している(d:datan113.dat#27)
・2区間早送り　巻き戻し(d:datan118.dat#68)
・早送り(d:datan119.dat#61)
・オートリターン(自動巻き戻し)(d:datan123.dat#27)

[No. 85] 正答 (17)
・サーチ(d:datan002.dat#86)
・Ｆｏｒｗａｒｄ　Ｓｅａｒｃｈして、マークポイントでＳＴＯＰする(d:datan004.dat#86)
・曲飛ばし(d:datan005.dat#86)
・サーチ(d:datan007.dat#96)
・選曲(d:datan008.dat#96)
・次の記録箇所まで高速に走行(d:datan009.dat#96)
・自動頭出し(d:datan014.dat#68)
・決められたところまで早送り(d:datan017.dat#49)
・早送り(選択の)(d:datan020.dat#86)
・自動頭出し(d:datan114.dat#96)
・オートリサーチ(d:datan115.dat#27)
・自動頭出し(d:datan116.dat#86)
・早送りサーチ(d:datan117.dat#61)
・飛びこし選曲(d:datan120.dat#86)
・リサーチ(選曲)(d:datan122.dat#27)
・オートリサーチ(d:datan124.dat#49)
・トラックを選ぶリサーチ(d:datan125.dat#61)

[No. 86] 無回答 (6)
・＊(d:datan005.dat#60)
・＊(d:datan011.dat#5)
・＊(d:datan012.dat#63)
・＊(d:datan020.dat#60)
・＊(d:datan021.dat#60)
・＊(d:datan022.dat#5)

[No. 86] 誤答 (21)
・ディスクが中に入っている状態(d:datan001.dat#60)
・ディスクが入っています。(d:datan002.dat#60)
・イヤフォンジャック(d:datan003.dat#60)
・縦型(垂直駆動型)コンパクトディスクプレーヤーの表示(d:datan004.dat=60)
・ｐｌａｙ中(d:datan006.dat#5)
・ｅｊｅｃｔ(d:datan007.dat#5)
・速度調節(d:datan008.dat#5)
・イヤホン接続(d:datan009.dat#5)
・ディスク挿入口(d:datan010.dat#5)
・プレーヤーがかかっている状態(d:datan013.dat#99)
・ディスクが入っている(d:datan014.dat#62)
・ＣＤの再生(d:datan015.dat#5)
・ディスクセット完了(d:datan016.dat=62)

・ディスクが入っている(d:datan017.dat#99)
・フロッピーディスク設置完了(d:datan018.dat#99)
・CDがセットされているという表示(d:datan019.dat#76)
・選べる(d:datan023.dat#63)
・CD演奏中(d:datan025.dat#60)
・コンパクトディスクプレーヤーがかかっている状態(d:datan113.dat#76)
・CDのplayスイッチ(d:datan115.dat#76)
・再生(play)(d:datan123.dat#76)
[No. 86] 正答 (12)
・CDプレーヤー(d:datan024.dat#60)
・CDを聴く時のマーク(d:datan112.dat#5)
・CD用端子　CD選択スイッチ(d:datan114.dat#5)
・CDプレーヤー(d:datan116.dat#60)
・CDプレーヤー選択ボタン(d:datan117.dat#63)
・CD接続(使用)(d:datan118.dat#62)
・コンパクトディスクプレーヤーへの切り換えスイッチ(d:datan119.dat#63)
・CD機能を選択(d:datan120.dat#60)
・CDへの切り替え(d:datan121.dat#5)
・CD接続端子(d:datan122.dat#76)
・CDプレーヤー(d:datan124.dat#99)
・CDの接続端子　切り換え(d:datan125.dat#63)

[No. 87] 無回答 (4)
・*(d:datan007.dat#85)
・*(d:datan010.dat#85)
・*(d:datan021.dat#82)
・*(d:datan022.dat#85)
[No. 87] 誤答 (7)
・お知らせベル付(d:datan003.dat#82)
・洗濯終了の合図であるブザーの故障(d:datan012.dat#40)
・洗濯ができたことをおしえるブザーが鳴っている(d:datan013.dat#97)
・ブザーオンのスイッチ(d:datan017.dat#97)
・呼び出しブザー付き(d:datan018.dat#97)
・洗たく、脱水すべて完了(d:datan024.dat#82)
・ブザーが鳴っている(d:datan113.dat#67)
[No. 87] 正答 (28)
・洗濯終了のブザー(d:datan001.dat#82)
・ブザーON/OFF(d:datan002.dat#82)
・洗濯、脱水終了時のお知らせブザーのON/OFF(d:datan004.dat#82)
・洗濯のおわりを知らせるブザー(d:datan005.dat#82)
・せんたく終了をブザーでしらせる(d:datan006.dat#85)
・ブザーが鳴る(d:datan008.dat#85)
・手続の終了を音で知らせる(d:datan009.dat#85)
・終了合図音(d:datan011.dat#85)
・洗濯終了をつげるブザー(d:datan014.dat#36)
・洗濯の終わりをつげるブザー(d:datan015.dat#85)
・洗濯終了を知らせるブザー(d:datan016.dat#36)
・洗いが終ったことを知らせるブザー(d:datan019.dat#67)
・おわるとブザーがなる(d:datan020.dat#82)
・時間がくればなるブザー(d:datan023.dat#40)
・ブザーのボタン(d:datan025.dat#82)
・ブザーの音量調整(d:datan112.dat#85)
・ブザーのスイッチ(d:datan114.dat#85)
・ブザーの音量調節(d:datan115.dat#67)
・ブザー音量調整(d:datan116.dat#82)
・ブザー音量調節(d:datan117.dat#40)
・ブザー音量調節(d:datan118.dat#36)
・ブザーの音量調節(d:datan119.dat#40)
・ブザーの音の調節(d:datan120.dat#82)
・ブザー音の調整(d:datan121.dat#85)
・ブザー音量調性(d:datan122.dat#67)
・音量ブザー(d:datan123.dat#67)
・ブザー(d:datan124.dat#97)
・お知らせブザー(d:datan125.dat#40)

[No. 88] 無回答 (7)
・*(d:datan001.dat#53)

・＊（d:datan011.dat#99）
・＊（d:datan013.dat#80）
・＊（d:datan015.dat#99）
・＊（d:datan018.dat#80）
・＊（d:datan021.dat#53）
・＊（d:datan022.dat#99）
[No. 88] 誤答 （14）
・タイマー（d:datan002.dat#53）
・脱水中（d:datan003.dat#53）
・脱水時間あるいは強弱の調整（d:datan004.dat#53）
・水流の調整（d:datan005.dat#53）
・うずまき回転ｓｅｌｅｃｔ（d:datan007.dat#99）
・回転速度調節（d:datan008.dat#99）
・回転して脱水（d:datan009.dat#99）
・強度調整（d:datan010.dat#99）
・全自動の洗濯機で目もりの位置によって洗濯の進行具合いを示す（d:datan012.dat#72）
・節水（d:datan014.dat#101）
・洗濯時間の長さ（d:datan016.dat#101）
・タイマー（時間調節）（d:datan019.dat#44）
・全自動の始めから終わりまで（d:datan020.dat#53）
・タイマー（d:datan024.dat#53）
[No. 88] 正答 （18）
・ブザーの音量（d:datan006.dat#99）
・ブザー音量（d:datan017.dat#80）
・ブザー音の大きさ調節（d:datan023.dat#72）
・ブザーの音量（d:datan025.dat#53）
・ブザーの音量調節（d:datan112.dat#99）
・ブザーの音量を表している（d:datan113.dat#44）
・ブザーの音量調整（d:datan114.dat#99）
・ブザーの音量調整（d:datan115.dat#44）
・ブザの音量調整（d:datan116.dat#53）
・ブザー音量調節（d:datan117.dat#72）
・呼び出しブザー音量調節（d:datan118.dat#101）
・ブザー音量調節（d:datan119.dat#72）
・ブザーの音量調整（d:datan120.dat#53）
・ブザー音の調整（d:datan121.dat#99）
・ブザー音量調性（d:datan122.dat#44）
・ブザーの音量調節（d:datan123.dat#44）
・ブザー音量調節（d:datan124.dat#80）
・お知らせブザーの音量調節（d:datan125.dat#72）

[No. 89] 無回答 （7）
・＊（d:datan001.dat#13）
・＊（d:datan007.dat#61）
・＊（d:datan011.dat#61）
・＊（d:datan015.dat#61）
・＊（d:datan021.dat#13）
・＊（d:datan022.dat#61）
・＊（d:datan024.dat#13）
[No. 89] 誤答 （16）
・ななめに置くな（d:datan002.dat#13）
・時間経過表示棒（d:datan003.dat#13）
・設置の際の水平維持表示（d:datan004.dat#13）
・斜むけておいてはいけないことを示す（d:datan005.dat#13）
・水平になっていないから私は働けません（d:datan006.dat#61）
・回転速度の変更（d:datan008.dat#61）
・装置が傾いている（d:datan009.dat#61）
・強度調整（d:datan010.dat#61）
・全自動の洗濯機で残り時間の少ないことを表している（d:datan012.dat#91）
・洗濯ができあがる時間を表している（d:datan013.dat#22）
・土台が傾斜している（d:datan014.dat#24）
・傾きに注意（d:datan016.dat#24）
・床に平におかれていない（d:datan018.dat#22）
・水量調節　右が多い（d:datan019.dat#20）
・水量が低い状態（d:datan020.dat#13）
・洗たくきが傾いている（d:datan025.dat#13）

[No. 89] 正答 (16)
・ブザー音量(d:datan017.dat#22)
・ブザーの音量(d:datan023.dat#91)
・ブザーの音量調節(d:datan112.dat#61)
・ブザーの音量(d:datan113.dat#20)
・ブザーの音量調整(d:datan114.dat#61)
・ブザーの音量調整(d:datan115.dat#20)
・ブザー音量調整(d:datan116.dat#13)
・ブザー音量調整(d:datan117.dat#91)
・ブザー音量調節(d:datan118.dat#24)
・ブザー音量調節(d:datan119.dat#91)
・ブザーの音量調整(d:datan120.dat#13)
・ブザー音の調節(d:datan121.dat#61)
・ブザー音量調節(d:datan122.dat#20)
・ブザーの音量調節(d:datan123.dat#20)
・ブザー音量調節(d:datan124.dat#22)
・お知らせブザーの音量調節(d:datan125.dat#91)

[No. 90] 無回答 (6)
・*(d:datan010.dat#46)
・*(d:datan011.dat#46)
・*(d:datan015.dat#46)
・*(d:datan022.dat#46)
・*(d:datan024.dat#31)
・*(d:datan121.dat#46)
[No. 90] 誤答 (15)
・水の量に変化のない状態(d:datan001.dat#31)
・水量不足(d:datan003.dat#31)
・せんたく物を取り出せ(d:datan006.dat#46)
・排水中洗たく物取り出しＯＫ(d:datan007.dat#46)
・水量が自動的に変化する(d:datan009.dat#46)
・水が多過ぎる(d:datan012.dat#22)
・注排水スイッチ(d:datan014.dat#58)
・水の基本量(d:datan018.dat#5)
・水量(d:datan021.dat#31)
・洗うものと水量の位置の関係(d:datan023.dat#22)
・洗たく物の入れすぎ(d:datan025.dat#31)
・水の量が多過ぎる(d:datan112.dat#46)
・排水と給水を同時に行う(d:datan113.dat#84)
・水流切替(d:datan123.dat#84)
・すすぎ(d:datan125.dat#22)
[No. 90] 正答 (18)
・水量自動調整しまっせ(d:datan002.dat#31)
・(作動時の)水量調節(d:datan004.dat#31)
・水の量の調整(d:datan005.dat#31)
・水量の調節(d:datan008.dat#46)
・水の量の調整(d:datan013.dat#5)
・水量の増減(d:datan016.dat#58)
・水量調節スイッチ(d:datan017.dat#5)
・溜める水量の調節ボタン(d:datan019.dat#84)
・水量の上下の調節(d:datan020.dat#31)
・水位変更(d:datan114.dat#46)
・水位調節(d:datan115.dat#84)
・水位調整(d:datan116.dat#31)
・水位調節(d:datan117.dat#22)
・水位調節(d:datan118.dat#58)
・水量調節(d:datan119.dat#22)
・水量調整(d:datan120.dat#31)
・水位調節(d:datan122.dat#84)
・水位調節(d:datan124.dat#5)

[No. 91] 無回答 (0)
[No. 91] 誤答 (4)
・水の量が減少した状態(d:datan001.dat#64)
・給水口(d:datan010.dat#97)
・洗い(d:datan019.dat#8)
・低水位で使用して下さい(d:datan023.dat#54)

[No. 91] 正答 (35)
・少量洗い(d:datan002.dat#64)
・水量不足(d:datan003.dat#64)
・水量調整つまみ、この場合は低水量。(d:datan004.dat#64)
・節約モード(d:datan005.dat#64)
・水が少ない(d:datan006.dat#97)
・水の不足(d:datan007.dat#97)
・水を少く洗濯(d:datan008.dat#97)
・水量が少なすぎる(d:datan009.dat#97)
・低水位(d:datan011.dat#97)
・水が少な過ぎる(d:datan012.dat#54)
・水の量が不足している(d:datan013.dat#29)
・洗濯漕内の水不足(d:datan014.dat#10)
・水の不足(d:datan015.dat#97)
・水量不足(d:datan016.dat#10)
・水量不足(d:datan017.dat#29)
・水槽に水が1/3ほど入っている(d:datan018.dat#29)
・洗い物が少ない時の水量の表示(d:datan020.dat#64)
・水量の最低(d:datan021.dat#64)
・水の量が少なめ(d:datan022.dat#97)
・少ない水でよい(d:datan024.dat#64)
・水が不足している(d:datan025.dat#64)
・水の量が少な過ぎる(d:datan112.dat#97)
・低水位(d:datan113.dat#8)
・低水位(d:datan114.dat#97)
・低水位(d:datan115.dat#8)
・低水位(d:datan116.dat#64)
・低水位(d:datan117.dat#54)
・低水位(d:datan118.dat#10)
・低水位の洗い(d:datan119.dat#54)
・低水量(d:datan120.dat#64)
・低水位(d:datan121.dat#97)
・低水位(d:datan122.dat#8)
・低水位(d:datan123.dat#8)
・低水位(d:datan124.dat#29)
・低水位(d:datan125.dat#54)

[No. 92] 無回答 (2)
・＊(d:datan010.dat#25)
・＊(d:datan022.dat#25)
[No. 92] 誤答 (20)
・洗い中(d:datan003.dat#81)
・給水？(d:datan004.dat#81)
・水を入れろ(d:datan006.dat#25)
・水がせんたくそうに十分たまった(d:datan007.dat#25)
・水量を定常に(d:datan008.dat#25)
・洗濯のステップの中で、現在回転中(d:datan009.dat#25)
・洗たく、すすぎ(d:datan011.dat#25)
・すすぎ中(d:datan012.dat#1)
・水を入れる制限を表している(d:datan013.dat#20)
・給水完了(d:datan014.dat#27)
・洗濯物追加投入可能(d:datan015.dat#25)
・洗濯中の表示(d:datan016.dat#27)
・注水完了(d:datan017.dat#20)
・水槽に半分以上水が入っている(d:datan018.dat#20)
・水量(d:datan021.dat#81)
・水量の位置を示す(d:datan023.dat#1)
・水量はこれでよい(d:datan024.dat#81)
・水の不足(d:datan025.dat#81)
・高水量(d:datan120.dat#81)
・水量(d:datan121.dat#25)
[No. 92] 正答 (17)
・適度な水量(d:datan001.dat#81)
・中ぐらいの量洗い(d:datan002.dat#81)
・標準モード(d:datan005.dat#81)
・中位の水位の洗いボタン(d:datan019.dat#65)
・適量水量(d:datan020.dat#81)

・水の量が適当（d:datan112.dat#25）
・中水位（d:datan113.dat#65）
・中水位（d:datan114.dat#25）
・中水位（d:datan115.dat#65）
・中水位（d:datan116.dat#81）
・中水位（d:datan117.dat#1）
・中水位（d:datan118.dat#27）
・中水位の洗い（d:datan119.dat#1）
・中水位（d:datan122.dat#65）
・中水位（d:datan123.dat#65）
・中水位（d:datan124.dat#20）
・中程度の水量（d:datan125.dat#1）

[No. 93] 無回答 (1)
・＊（d:datan022.dat#64）
[No. 93] 誤答 (14)
・ソフト洗い（d:datan002.dat#16）
・内容物不足（d:datan003.dat#16）
・水量調節（d:datan004.dat#16）
・洗濯中であることを示す（d:datan005.dat#16）
・水を入れて下さい（d:datan006.dat#64）
・水量をもとの量に（d:datan008.dat#64）
・現在洗濯中（d:datan009.dat#64）
・給水口（d:datan010.dat#64）
・給水完了（d:datan014.dat#81）
・水が適量（d:datan015.dat#64）
・洗濯中（d:datan016.dat#81）
・すすぎ（d:datan019.dat#25）
・多くの水で（d:datan024.dat#16）
・水が不足している（d:datan025.dat#16）
[No. 93] 正答 (24)
・これ以上水を入れられない状態（d:datan001.dat#16）
・満水状態（d:datan007.dat#64）
・高水位（d:datan011.dat#64）
・水が多過ぎる（d:datan012.dat#39）
・いれる水の制限を示している。これ以上はいれれない（d:datan013.dat#77）
・満水状態（d:datan017.dat#77）
・水槽の２／３以上水が入っている（d:datan018.dat#77）
・水量が多い（d:datan020.dat#16）
・最高の水位（d:datan021.dat#16）
・水位（高水位を表す）（d:datan023.dat#39）
・水の量が多過ぎる（d:datan112.dat#64）
・高水位（d:datan113.dat#25）
・高水位（d:datan114.dat#64）
・高水位（d:datan115.dat#25）
・水の量（高水位）（d:datan116.dat#16）
・高水位（d:datan117.dat#39）
・高水位（d:datan118.dat#81）
・高水位の洗い（d:datan119.dat#39）
・満水（d:datan120.dat#16）
・最高水位（d:datan121.dat#64）
・高水位（d:datan122.dat#25）
・高水位（d:datan123.dat#25）
・高水位（d:datan124.dat#77）
・高水位（d:datan125.dat#39）

[No. 94] 無回答 (5)
・＊（d:datan005.dat#77）
・＊（d:datan010.dat#4）
・＊（d:datan015.dat#4）
・＊（d:datan022.dat#4）
・＊（d:datan025.dat#77）
[No. 94] 誤答 (32)
・色物の衣類と白い衣類と分けて洗っていない状態（d:datan001.dat#77）
・すすぎ（d:datan002.dat#77）
・すすぎ（d:datan003.dat#77）
・ひどいヨゴレの白もの（コットン？）の洗濯のための水流調整（d:datan004.dat#77

)
・Tシャツのせんたく時間を示す(d:datan006.dat#4)
・かんそうボタン(d:datan007.dat#4)
・乾燥スタート(d:datan008.dat#4)
・木綿類のみ洗濯可能(d:datan009.dat#4)
・洗たくの強さ(d:datan011.dat#4)
・すすぎ中(d:datan012.dat#65)
・脱色するものは別洗いにする(d:datan013.dat#39)
・漂白剤使用(d:datan014.dat#52)
・洗濯中(d:datan016.dat#52)
・白いシャツのみの洗濯(d:datan017.dat#39)
・水が汚れている(洗濯液)(d:datan018.dat#39)
・洗濯可能(d:datan020.dat#77)
・乾燥機(d:datan021.dat#77)
・白いものが洗えます(d:datan023.dat#65)
・洗濯中(d:datan024.dat#77)
・洗濯中(d:datan112.dat#4)
・洗濯している状態(d:datan113.dat#56)
・洗濯(d:datan114.dat#4)
・すすぎ(d:datan115.dat#56)
・洗濯(d:datan116.dat#77)
・すすぎ(d:datan117.dat#65)
・すすぎ(d:datan119.dat#65)
・すすぎ(d:datan120.dat#77)
・脱水槽(d:datan121.dat#4)
・すすぎ(d:datan122.dat#56)
・すすぎ(d:datan123.dat#56)
・すすぎ(d:datan124.dat#39)
・脱水(d:datan125.dat#65)
[No. 94] 正答 (2)
・衣服を洗うときの時間調節ボタン(d:datan019.dat#56)
・汚れ洗い調節(d:datan118.dat#52)

[No. 95] 無回答 (8)
・*(d:datan005.dat#52)
・*(d:datan006.dat#16)
・*(d:datan007.dat#16)
・*(d:datan010.dat#16)
・*(d:datan022.dat#16)
・*(d:datan025.dat#52)
・*(d:datan115.dat#88)
・*(d:datan122.dat#88)
[No. 95] 誤答 (21)
・色落ちしやすい衣類(d:datan001.dat#52)
・綿類を洗えます(d:datan002.dat#52)
・脱水中(d:datan003.dat#52)
・コットンで色ものの洗濯のための水流選択表示(d:datan004.dat#52)
・乾燥機を止める(d:datan008.dat#16)
・洗濯物は入れるな(d:datan009.dat#16)
・よごれのひどいもの(d:datan011.dat#16)
・使用中(d:datan012.dat#13)
・セーターは別洗いしなければならない(d:datan013.dat#36)
・色、ガラものの洗濯(d:datan014.dat#93)
・色つきの服の洗濯用(d:datan015.dat#16)
・シャツ用の回転(d:datan017.dat#36)
・色物は色落ちする(d:datan018.dat#36)
・衣類の乾燥スイッチ(d:datan019.dat#88)
・洗濯不可(d:datan020.dat#52)
・乾燥機(d:datan021.dat#52)
・洗たく可能な衣料の種類(d:datan023.dat#13)
・脱水がまだ(d:datan024.dat#52)
・すすぎ中(d:datan112.dat#16)
・脱水をしている(d:datan113.dat#88)
・洗濯漕(d:datan121.dat#16)
[No. 95] 正答 (10)
・洗濯中(d:datan016.dat#93)
・洗濯(d:datan114.dat#16)

・洗濯（d:datan116.dat#52）
・洗い（d:datan117.dat#13）
・（汚れ）洗い（d:datan118.dat#93）
・洗い（d:datan119.dat#13）
・洗い（d:datan120.dat#52）
・洗たく（d:datan123.dat#88）
・洗い（d:datan124.dat#36）
・洗い（d:datan125.dat#13）

[No. 96] 無回答 (7)
・＊（d:datan010.dat#12）
・＊（d:datan015.dat#12）
・＊（d:datan021.dat#54）
・＊（d:datan022.dat#12）
・＊（d:datan025.dat#54）
・＊（d:datan122.dat#70）
・＊（d:datan124.dat#43）

[No. 96] 誤答 (21)
・他の色が付きやすい衣類（d:datan001.dat#54）
・脱水中（d:datan002.dat#54）
・脱水完了（d:datan003.dat#54）
・コットン、白ものの洗濯のための水流選択表示（d:datan004.dat#54）
・夏物用の洗濯モード（d:datan005.dat#54）
・Tシャツはせんたくするな（d:datan006.dat#12）
・かんそう器の起動（d:datan007.dat#12）
・乾燥機スタート（d:datan008.dat#12）
・木綿製品の洗濯が可能（d:datan009.dat#12）
・洗濯機で洗っている（d:datan012.dat#27）
・白い物は別洗いにする（d:datan013.dat#43）
・すすぎ終わり（d:datan014.dat#61）
・洗濯中（d:datan016.dat#61）
・白シャツの洗濯（d:datan017.dat#43）
・すすぎ終了（d:datan018.dat#43）
・衣類の乾燥（d:datan019.dat#70）
・洗濯可能（d:datan020.dat#54）
・洗たく可能な衣類の種類（d:datan023.dat#27）
・脱水完了（d:datan024.dat#54）
・乾燥中（d:datan113.dat#70）
・乾燥機（d:datan121.dat#12）

[No. 96] 正答 (11)
・すすぎ（d:datan011.dat#12）
・すすぎ（d:datan112.dat#12）
・すすぎ（d:datan114.dat#12）
・すすぎ（d:datan115.dat#70）
・すすぎ（d:datan116.dat#54）
・すすぎ（d:datan117.dat#27）
・すすぎ（d:datan118.dat#61）
・すすぎ（d:datan119.dat#27）
・すすぎ（d:datan120.dat#54）
・すすぎ（d:datan123.dat#70）
・すすぎ（d:datan125.dat#27）

[No. 97] 無回答 (1)
・＊（d:datan022.dat#19）

[No. 97] 誤答 (23)
・水の量が減っていく状態（d:datan001.dat#36）
・排水（d:datan002.dat#36）
・水量不足（d:datan003.dat#36）
・減水のための表示（d:datan004.dat#36）
・水量を減らす（d:datan005.dat#36）
・漂白済を入れろ（d:datan006.dat#19）
・水の量を減らす（d:datan008.dat#19）
・水がはねるのでふたをすること（d:datan009.dat#19）
・水が少な過ぎる（d:datan012.dat#45）
・水をこれ以上入れて洗濯してはいけない（d:datan013.dat#38）
・洗剤投入指示（d:datan014.dat#26）
・満杯（d:datan015.dat#19）

・洗剤を入れる（d:datan016.dat#26）
・水が多すぎる（d:datan018.dat#38）
・排水ボタン（d:datan019.dat#38）
・水量を下げろの表示（d:datan020.dat#36）
・水量の最低（d:datan021.dat#36）
・水量を減らして下さい（d:datan023.dat#45）
・水が不足（d:datan024.dat#36）
・水不足（d:datan025.dat#36）
・水量を減らせ（d:datan112.dat#19）
・給水をする必要あり（d:datan113.dat#38）
・最高水位（d:datan121.dat#19）
[No. 97] 正答 （15）
・注水中（d:datan007.dat#19）
・給水口（d:datan010.dat#19）
・注水（d:datan011.dat#19）
・水の追加（d:datan017.dat#38）
・給水（d:datan114.dat#19）
・給水（d:datan115.dat#38）
・給水（d:datan116.dat#36）
・給水（d:datan117.dat#45）
・吸水（d:datan118.dat#26）
・給水ボタン（d:datan119.dat#45）
・水をたす（d:datan120.dat#36）
・水を入れる（d:datan122.dat#38）
・給水（d:datan123.dat#38）
・給水（d:datan124.dat#38）
・給水（d:datan125.dat#45）

[No. 98] 無回答 （2）
・＊（d:datan015.dat#27）
・＊（d:datan022.dat#27）
[No. 98] 誤答 （10）
・水の量が減少している状態（d:datan001.dat#74）
・洗剤いれろ（d:datan006.dat#27）
・脱水（d:datan009.dat#27）
・脱水スイッチ（d:datan010.dat#27）
・水が少な過ぎる（d:datan012.dat#68）
・水が多すぎる（d:datan018.dat#1）
・水量の最高（d:datan021.dat#74）
・水が多すぎる（d:datan024.dat#74）
・水の不足（d:datan025.dat#74）
・給水する必要がある（d:datan113.dat#15）
[No. 98] 正答 （27）
・排水（d:datan002.dat#74）
・排水中（d:datan003.dat#74）
・水量を中量から少量にするための表示（d:datan004.dat#74）
・排水中を示す（d:datan005.dat#74）
・排水中（d:datan007.dat#27）
・水を抜く（d:datan008.dat#27）
・排水（d:datan011.dat#27）
・排水をしている（d:datan013.dat#1）
・排水（d:datan014.dat#89）
・排水（d:datan016.dat#89）
・排水（d:datan017.dat#1）
・排水ボタン（d:datan019.dat#15）
・水量減らせ（d:datan020.dat#74）
・水位を下げて下さい（d:datan023.dat#68）
・水の量を減らす（d:datan112.dat#27）
・排水（d:datan114.dat#27）
・排水（d:datan115.dat#15）
・排水（d:datan116.dat#74）
・排水（d:datan117.dat#68）
・排水（d:datan118.dat#89）
・排水（d:datan119.dat#68）
・排水（d:datan120.dat#74）
・排水（d:datan121.dat#27）
・排水（d:datan122.dat#15）

・排水（d:datan123.dat#15）
・排水（d:datan124.dat#1）
・排水（d:datan125.dat#68）

[No. 99] 無回答 （0）
[No. 99] 誤答 （5）
・水はねに注意すること（d:datan009.dat#59）
・すすぎ中（d:datan012.dat#97）
・水流の種類（d:datan014.dat#14）
・脱水機不良（d:datan018.dat#10）
・うずまき水流（d:datan024.dat#94）
[No. 99] 正答 （34）
・脱水（d:datan001.dat#94）
・脱水（d:datan002.dat#94）
・脱水中（d:datan003.dat#94）
・脱水動作ボタンあるいは脱水中であることを示す表示。（d:datan004.dat#94）
・脱水ボタン（d:datan005.dat#94）
・脱水（d:datan006.dat#59）
・脱水機起動（d:datan007.dat#59）
・脱水器（d:datan008.dat#59）
・脱水スイッチ（d:datan010.dat#59）
・脱水（d:datan011.dat#59）
・脱水をしている（d:datan013.dat#10）
・脱水機能（d:datan015.dat#59）
・脱水中（d:datan016.dat#14）
・脱水（d:datan017.dat#10）
・脱水ボタン（d:datan019.dat#7）
・脱水（d:datan020.dat#94）
・脱水機（d:datan021.dat#94）
・脱水（d:datan022.dat#59）
・脱水（d:datan023.dat#97）
・脱水を表す（d:datan025.dat#94）
・脱水（d:datan112.dat#59）
・脱水をしている（d:datan113.dat#7）
・脱水（d:datan114.dat#59）
・脱水（d:datan115.dat#7）
・脱水（d:datan116.dat#94）
・脱水（d:datan117.dat#97）
・脱水（d:datan118.dat#14）
・脱水（d:datan119.dat#97）
・脱水（d:datan120.dat#94）
・脱水（d:datan121.dat#59）
・脱水（d:datan122.dat#7）
・脱水（d:datan123.dat#7）
・脱水（d:datan124.dat#10）
・脱水（d:datan125.dat#97）

[No.100] 無回答 （0）
[No.100] 誤答 （12）
・水流が一番活発な状態（d:datan001.dat#38）
・回転方向切かえ付（d:datan003.dat#38）
・「からまん棒」を伴った洗濯作動あるいは、からまん棒機能のある洗濯機であることを示す表示（d:datan004.dat#38）
・うずまき回転する（d:datan007.dat#7）
・回転方向変更（d:datan008.dat#7）
・洗濯物がひっかかってうまく回らなくなっている（d:datan012.dat#35）
・洗濯物をしぼっている（d:datan013.dat#52）
・洗濯中（d:datan017.dat#52）
・水槽の内側と外側で回転が逆（d:datan018.dat#52）
・脱水（d:datan022.dat#7）
・水流の切りかえ（d:datan023.dat#35）
・うずまき（d:datan122.dat#92）
[No.100] 正答 （27）
・反転水流（d:datan002.dat#38）
・逆回転をすることを示す（d:datan005.dat#38）
・回転方向を変えながらせんたくする（d:datan006.dat#7）
・水流が反転すること（d:datan009.dat#7）

・洗濯時左右両回転するモード(d:datan010.dat#7)
・反転(d:datan011.dat#7)
・水流の種類(d:datan014.dat#76)
・右まわりと左まわりの両回転する(d:datan015.dat#7)
・水流が正転反転とこうごになる(d:datan016.dat#76)
・反転させて洗うボタン(d:datan019.dat#92)
・水流が途中で逆回転する(d:datan020.dat#38)
・逆回転する(d:datan021.dat#38)
・水流が変化する(反転)(d:datan024.dat#38)
・水流が逆にも回っていることを表す(d:datan025.dat#38)
・反転(d:datan112.dat#7)
・反転(d:datan113.dat#92)
・反転水流(d:datan114.dat#7)
・反転(d:datan115.dat#92)
・反転水流(d:datan116.dat#38)
・反転(d:datan117.dat#35)
・回転途中で反転(d:datan118.dat#76)
・反転(d:datan119.dat#35)
・反転(d:datan120.dat#38)
・反転(d:datan121.dat#7)
・逆水流(d:datan123.dat#92)
・反転(d:datan124.dat#52)
・水がどちらの向きにも交互い回わる(d:datan125.dat#35)

[No.101] 無回答 (1)
・＊(d:datan022.dat#70)
[No.101] 誤答 (6)
・開始スイッチ(d:datan010.dat#70)
・脱水(d:datan012.dat#60)
・水流の種類(d:datan014.dat#64)
・水流切りかえ(弱水流)(d:datan023.dat#60)
・すすぎ中(d:datan112.dat#70)
・すすぎ(d:datan121.dat#70)
[No.101] 正答 (32)
・水流が一定方向に回っている状態(d:datan001.dat#101)
・一方向回転水流(d:datan002.dat#101)
・回転方向が1方向であることの表示(d:datan003.dat#101)
・水流の表示(d:datan004.dat#101)
・単一方向回転モード(d:datan005.dat#101)
・一方向性せんたく(d:datan006.dat#70)
・うずまき回転(ゆるめ)のｓｅｌｅｃｔ(d:datan007.dat#70)
・水流(回転方向を)反転しない(d:datan008.dat#70)
・一方向的水流(d:datan009.dat#70)
・反転しないモード(d:datan011.dat#70)
・水が左方向にまわっている(d:datan013.dat#84)
・一方向回転(d:datan015.dat#70)
・水流が一方向に回る(d:datan016.dat#64)
・一方向のみの回転(d:datan017.dat#84)
・水槽の中は右回りに回転(d:datan018.dat#84)
・水流が一方向のみ(反転でない)(d:datan019.dat#54)
・この方向に水流があることの表示　逆流はない(d:datan020.dat#101)
・一方向しか回転しない(d:datan021.dat#101)
・水量は一方向のみ(d:datan024.dat#101)
・水流が一定の方向である(d:datan025.dat#101)
・洗濯機がうずを巻いて衣服を洗っている(d:datan113.dat#54)
・うずまき水流(d:datan114.dat#70)
・うず巻回転(d:datan115.dat#54)
・うずまき水流(d:datan116.dat#101)
・うず巻き(d:datan117.dat#60)
・うずまき回転(d:datan118.dat#64)
・洗い(渦巻き)(d:datan119.dat#60)
・順回転(d:datan120.dat#101)
・回転(d:datan122.dat#54)
・うずまき(d:datan123.dat#54)
・水流が一定方向(d:datan124.dat#84)
・うずまき(d:datan125.dat#60)

Ⅱ．Ⅳ　評定実験データ入力結果（付図Ⅱ－４）

ファイル名：B:datar025.dat

年齢：2　職業：研究　性別：男　提示系列：D2
備考：ＡＴＲ太郎

***** 熟知度 *****
テレビ：6　ビデオ機器：6　オーディオ機器：5
ビデオディスクプレーヤ：2　ＣＤプレーヤ：5　電気洗濯機：5

参考のため、各機器の機能に対する熟知度を７段階で評定させた（←全く知らない～非常によく知っている）

データ番号	予備知識の有無	イメージ一致度	認知頻度	複雑さ
1	1	6	3	3
2	1	6	5	4
3	1	2	1	3
4	1	1	2	2
5	1	5	5	3
6	1	4	4	3
7	1	5	2	4
8	7	7	7	4
9	7	7	6	4
10	7	6	6	4
11	1	3	3	3
12	4	6	5	4
13	1	6	5	3
14	1	2	2	2
15	7	7	7	4
16	1	5	3	4
17	1	4	5	3
18	1	6	7	3
19	1	4	2	4
20	4	5	3	4
21	1	4	2	4
22	7	7	7	4
23	1	2	3	3
24	1	1	2	2
25	4	6	3	4
26	1	5	3	2
27	4	6	3	4
28	7	7	7	4
29	1	4	3	3
30	1	4	2	4
31	1	5	5	3
32	1	5	5	3
33	7	6	5	4
34	1	2	2	4
35	1	5	5	4
36	1	2	2	1
37	1	2	2	4
38	4	5	2	4
39	7	7	7	4
40	7	7	7	4
41	7	6	6	4
42	4	4	2	5
43	1	2	2	3
44	1	1	2	2
45	1	4	5	4
46	1	5	5	4
47	1	5	3	4
48	1	1	1	2
49	1	6	3	4
50	1	2	2	3
51	1	4	1	4
52	1	4	1	5
53	4	7	6	4
54	1	2	2	5
55	1	4	2	2
56	7	7	7	4
57	1	6	6	4

付図Ⅱ－４　評定実験データ入力結果の例（１／２）

58	7	7	6	4
59	1	5	6	4
60	7	7	7	4
61	1	3	7	4
62	4	5	3	3
63	1	6	5	4
64	1	2	2	6
65	7	7	7	4
66	1	3	2	3
67	4	5	3	4
68	1	5	2	4
69	1	4	2	4
70	1	1	2	5
71	1	6	3	4
72	7	5	6	4
73	1	3	2	4
74	1	2	5	4
75	1	6	3	4
76	7	7	7	4
77	4	6	6	4
78	7	6	5	4
79	7	7	6	4
80	7	7	7	4
81	1	4	3	4
82	1	2	2	2
83	1	2	1	5
84	4	5	5	4
85	1	6	5	4
86	1	1	2	4
87	7	6	6	4
88	4	5	3	4
89	1	2	2	3
90	1	1	1	3
91	1	3	3	4
92	1	1	1	2
93	1	5	1	4
94	1	4	1	4
95	4	3	2	5
96	1	5	2	4
97	7	7	7	4
98	1	4	2	4
99	1	5	6	4
100	1	5	1	3
101	1	4	2	4

付図Ⅱ－４　評定実験データ入力結果の例（２／２）

Ⅱ．Ⅴ　集計結果（付図Ⅱ－５）

＜　図記号評定実験集計結果　＞

命名実験の被験者数：25
　ファイル名：
b:datan001.dat b:datan002.dat b:datan003.dat b:datan004.dat b:datan005.dat
b:datan006.dat b:datan007.dat b:datan008.dat b:datan009.dat b:datan010.dat
b:datan011.dat b:datan012.dat b:datan013.dat b:datan014.dat b:datan015.dat
b:datan016.dat b:datan017.dat b:datan018.dat b:datan019.dat b:datan020.dat
b:datan021.dat b:datan022.dat b:datan023.dat b:datan024.dat b:datan025.dat

イメージ一致度評定実験の被験者数：25
　ファイル名：
b:datar001.dat b:datar002.dat b:datar003.dat b:datar004.dat b:datar005.dat
b:datar006.dat b:datar007.dat b:datar008.dat b:datar009.dat b:datar010.dat
b:datar011.dat b:datar012.dat b:datar013.dat b:datar014.dat b:datar015.dat
b:datar016.dat b:datar017.dat b:datar018.dat b:datar019.dat b:datar020.dat
b:datar021.dat b:datar022.dat b:datar023.dat b:datar024.dat b:datar025.dat

----- 命名実験：無回答者 -----

刺激数：101

刺激番号	命名該当者合計	確信度合計	予備知識の有無合計	認知頻度合計	複雑さ合計
1	14	0	14	21	0
2	15	0	17	32	0
3	19	0	21	26	0
4	17	0	19	31	0
5	5	0	5	8	0
6	10	0	10	23	0
7	13	0	13	17	0
8	21	0	21	24	0
9	0	0	0	0	0
10	1	0	1	1	0
11	19	0	19	28	0
12	0	0	0	0	0
13	7	0	7	10	0
14	3	0	3	8	0
15	2	0	2	2	0
16	7	0	7	15	0
17	5	0	5	8	0
18	5	0	5	6	0
19	9	0	9	12	0
20	12	0	12	13	0
21	4	0	4	9	0
22	6	0	6	14	0
23	0	0	0	0	0
24	0	0	0	0	0
25	3	0	3	6	0
26	3	0	3	7	0
27	6	0	6	9	0
28	12	0	12	15	0
29	1	0	1	1	0
30	4	0	4	5	0
31	5	0	5	10	0
32	7	0	7	9	0
33	6	0	6	6	0
34	8	0	8	9	0
35	7	0	7	8	0
36	6	0	6	6	0
37	11	0	11	12	0
38	2	0	2	2	0
39	2	0	2	2	0
40	18	0	18	23	0
41	14	0	14	24	0

42	17	0	19	26	0
43	5	0	5	10	0
44	0	0	0	0	0
45	8	0	8	13	0
46	5	0	5	6	0
47	8	0	8	10	0
48	16	0	16	17	0
49	2	0	2	2	0
50	4	0	4	6	0
51	2	0	2	2	0
52	10	0	10	11	0
53	9	0	9	18	0
54	6	0	6	16	0
55	7	0	7	8	0
56	17	0	17	21	0
57	10	0	10	16	0
58	12	0	12	20	0
59	16	0	16	23	0
60	3	0	3	9	0
61	9	0	9	10	0
62	8	0	8	10	0
63	14	0	14	19	0
64	9	0	9	13	0
65	15	0	15	21	0
66	15	0	15	19	0
67	20	0	20	29	0
68	17	0	17	19	0
69	1	0	1	1	0
70	7	0	7	17	0
71	10	0	10	18	0
72	3	0	3	4	0
73	12	0	12	15	0
74	9	0	9	17	0
75	10	0	10	11	0
76	6	0	6	7	0
77	20	0	20	21	0
78	15	0	16	20	0
79	0	0	0	0	0
80	10	0	10	11	0
81	5	0	5	7	0
82	18	0	18	25	0
83	16	0	16	18	0
84	0	0	0	0	0
85	2	0	2	5	0
86	6	0	6	15	0
87	4	0	4	5	0
88	7	0	7	9	0
89	7	0	7	8	0
90	5	0	5	6	0
91	0	0	0	0	0
92	2	0	2	3	0
93	1	0	1	2	0
94	5	0	5	6	0
95	6	0	6	7	0
96	5	0	5	6	0
97	1	0	1	2	0
98	2	0	2	3	0
99	0	0	0	0	0
100	0	0	0	0	0
101	1	0	1	2	0

----- 命名実験：誤答者 -----

刺激数：101

刺激番号	命名該当者合計	確信度合計	予備知識の有無合計	認知頻度合計	複雑さ合計

付図Ⅱ－5　集計結果の例（2／7）

1	9	13	9	17	21
2	7	9	7	14	18
3	6	6	6	10	22
4	4	10	6	11	12
5	3	6	4	7	9
6	3	5	4	5	9
7	1	7	3	6	3
8	4	8	4	6	12
9	1	7	3	6	4
10	3	4	3	3	12
11	6	10	7	11	18
12	2	9	3	6	8
13	9	32	12	21	35
14	8	29	15	25	34
15	10	34	17	36	35
16	10	14	12	23	32
17	14	38	19	34	44
18	13	31	13	23	41
19	8	19	8	13	24
20	10	28	15	29	35
21	16	31	20	62	58
22	15	30	19	42	57
23	4	14	9	24	12
24	1	6	3	6	3
25	3	5	3	11	7
26	5	13	8	22	15
27	10	20	13	35	22
28	13	17	14	22	38
29	20	79	36	89	71
30	17	55	29	68	65
31	10	21	12	26	31
32	17	25	17	22	50
33	16	27	17	19	55
34	11	29	12	15	37
35	16	30	17	23	56
36	18	44	18	29	59
37	12	18	12	13	48
38	12	54	24	44	44
39	5	11	5	6	19
40	7	9	7	10	20
41	9	13	10	17	24
42	7	9	8	9	19
43	20	47	24	57	56
44	2	3	2	8	8
45	9	14	9	15	29
46	16	36	18	30	72
47	4	6	4	8	15
48	9	27	12	21	26
49	21	84	30	62	79
50	20	64	28	54	72
51	12	32	18	29	53
52	10	21	10	27	42
53	16	33	22	64	54
54	18	40	24	64	64
55	9	19	10	12	34
56	8	11	8	11	22
57	13	20	14	22	42
58	8	12	9	23	24
59	9	24	12	27	30
60	21	69	33	80	80
61	14	40	16	27	52
62	16	33	18	28	63
63	11	31	16	27	35
64	12	20	14	18	50
65	10	20	12	34	32
66	10	22	13	19	39
67	5	11	5	10	21

付図Ⅱ－５　集計結果の例（３／７）

68	8	12	8	10	27
69	1	1	1	1	4
70	15	46	23	56	54
71	10	33	15	38	41
72	0	0	0	0	0
73	13	39	17	34	52
74	16	41	24	44	57
75	15	34	19	38	55
76	19	40	21	34	77
77	5	10	5	9	15
78	10	20	12	22	41
79	16	90	40	96	60
80	15	29	17	26	51
81	17	59	21	39	52
82	7	18	11	27	15
83	9	14	11	21	34
84	21	86	40	99	85
85	14	48	24	52	51
86	18	43	21	34	55
87	6	19	8	12	24
88	14	41	19	39	47
89	16	40	18	30	54
90	11	21	13	17	38
91	4	17	6	10	14
92	18	45	20	37	55
93	14	30	15	25	45
94	19	34	23	32	70
95	18	37	20	29	72
96	19	38	20	37	75
97	20	53	25	39	72
98	9	26	11	15	30
99	5	14	7	14	20
100	11	38	14	30	44
101	4	15	8	14	16

----- 命名実験：正答者 -----

刺激数：101

刺激番号	命名該当者合計	確信度合計	予備知識の有無合計	認知頻度合計	複雑さ合計
1	2	7	3	7	6
2	3	14	6	11	10
3	0	0	0	0	0
4	4	15	5	12	11
5	17	90	43	87	61
6	12	73	30	68	48
7	11	50	20	48	34
8	0	0	0	0	0
9	24	126	59	136	90
10	21	107	43	86	87
11	0	0	0	0	0
12	23	128	50	113	87
13	9	42	16	33	29
14	14	63	28	72	53
15	13	60	28	66	46
16	8	21	12	27	28
17	6	21	9	17	21
18	7	26	10	18	28
19	8	27	10	15	30
20	3	6	3	5	8
21	5	16	7	14	18
22	4	16	8	17	16
23	21	126	57	139	71
24	24	132	61	152	87
25	19	109	47	112	60
26	17	97	43	109	57

付図Ⅱ－5　集計結果の例（4／7）

27	9	41	21	52	25
28	0	0	0	0	0
29	4	20	9	22	19
30	4	22	10	21	14
31	10	32	15	38	40
32	1	2	1	1	2
33	3	3	3	3	9
34	6	17	6	12	22
35	2	8	2	2	7
36	1	2	1	1	4
37	2	5	2	2	8
38	11	60	17	38	45
39	18	89	42	97	66
40	0	0	0	0	0
41	2	7	3	7	4
42	1	4	1	1	2
43	0	0	0	0	0
44	23	120	50	116	87
45	8	27	11	22	20
46	4	11	5	7	18
47	13	51	18	36	48
48	0	0	0	0	0
49	2	11	5	9	6
50	1	4	1	4	4
51	11	62	23	47	44
52	5	22	9	25	23
53	0	0	0	0	0
54	1	6	3	6	3
55	9	45	17	35	33
56	0	0	0	0	0
57	2	2	2	2	10
58	5	15	7	19	16
59	0	0	0	0	0
60	1	6	1	3	4
61	2	7	2	5	8
62	1	1	1	1	1
63	0	0	0	0	0
64	4	11	4	6	15
65	0	0	0	0	0
66	0	0	0	0	0
67	0	0	0	0	0
68	0	0	0	0	0
69	23	126	48	102	86
70	3	11	4	9	13
71	5	22	10	21	17
72	22	108	44	98	81
73	0	0	0	0	0
74	0	0	0	0	0
75	0	0	0	0	0
76	0	0	0	0	0
77	0	0	0	0	0
78	0	0	0	0	0
79	9	38	16	29	38
80	0	0	0	0	0
81	3	12	3	6	12
82	0	0	0	0	0
83	0	0	0	0	0
84	4	23	10	23	19
85	9	36	15	37	37
86	1	1	1	2	3
87	15	64	24	38	53
88	4	26	11	25	14
89	2	10	5	10	8
90	9	36	9	20	34
91	21	75	27	47	69
92	5	9	6	11	17
93	10	35	15	30	35

付図Ⅱ－５　集計結果の例（５／７）

94	1	3	1	1	4
95	1	4	2	4	4
96	1	1	1	1	5
97	4	14	4	7	13
98	14	54	16	26	51
99	20	92	33	65	73
100	14	60	22	34	52
101	20	78	26	50	70

----- イメージ一致度評定実験 -----

刺激数：101

刺激番号	予備知識の有無合計	イメージ一致度合計	認知頻度合計	複雑さ合計
1	27	67	75	63
2	35	121	87	83
3	25	77	43	72
4	33	125	74	87
5	57	144	123	98
6	52	132	113	90
7	41	104	72	89
8	29	83	52	67
9	67	157	152	100
10	57	147	108	96
11	25	73	45	66
12	59	156	130	98
13	42	124	79	87
14	46	139	102	95
15	44	119	109	88
16	33	108	87	88
17	36	123	84	87
18	39	118	69	94
19	39	133	64	97
20	36	94	107	72
21	28	86	63	82
22	31	96	60	84
23	68	147	168	96
24	70	150	166	97
25	63	107	156	76
26	59	114	152	87
27	45	73	113	63
28	25	50	46	60
29	35	92	100	85
30	43	99	133	86
31	33	105	88	91
32	26	78	35	66
33	29	79	38	73
34	33	113	37	90
35	25	82	40	74
36	25	76	33	78
37	29	94	34	84
38	45	142	74	97
39	45	133	111	88
40	25	71	37	75
41	30	67	67	64
42	27	95	74	79
43	26	54	58	62
44	55	145	135	98
45	31	105	67	68
46	29	90	50	101
47	40	113	65	82
48	27	88	47	74
49	42	138	86	100
50	36	127	74	100
51	44	145	87	99

付図Ⅱ－5　集計結果の例（6／7）

52	35	93	91	85
53	27	81	61	73
54	28	98	72	79
55	37	112	82	92
56	25	76	59	61
57	29	92	65	81
58	29	93	65	76
59	25	89	73	76
60	28	113	90	91
61	28	93	54	92
62	27	74	44	79
63	25	73	56	69
64	31	85	51	101
65	25	55	51	60
66	25	62	45	73
67	25	65	40	84
68	25	63	40	88
69	56	156	112	100
70	35	106	85	83
71	35	100	88	81
72	54	143	125	96
73	30	114	66	87
74	29	106	75	84
75	28	90	58	87
76	25	92	45	91
77	28	89	52	93
78	29	98	64	85
79	55	131	135	95
80	26	77	52	77
81	33	118	65	90
82	25	75	59	58
83	25	63	44	83
84	40	117	120	93
85	37	101	87	82
86	30	97	64	85
87	41	112	64	95
88	40	106	94	80
89	30	101	79	70
90	33	121	71	95
91	46	145	75	95
92	38	121	70	89
93	41	132	69	91
94	25	44	50	72
95	28	83	57	84
96	28	77	57	79
97	30	123	66	95
98	40	132	65	99
99	48	147	86	99
100	45	139	83	95
101	43	132	87	88

付図Ⅱ－５　集計結果の例（７／７）

Ⅱ．Ⅵ　相関係数算出結果（付図Ⅱ－６）

（ａ）正答率とイメージ一致度の相関係数
（第１データ：イメージ一致度　第２データ：正答率）

ファイル名　：　b:$$ic.stk
第１データの平均値　m1 = 4.117822
第２データの平均値　m2 = 26.178218
第１データの分散　s1 = 1.192356
第２データの分散　s2 = 839.136555
第１データの標準偏差　ss1 = 1.091950
第２データの標準偏差　ss2 = 28.967854
相関係数　r = 0.785056

（ｂ）正答率と経験頻度の相関係数
（第１データ：経験頻度　第２データ：正答率）

ファイル名　：　b:$$ec.stk
第１データの平均値　m1 = 3.040594
第２データの平均値　m2 = 26.178218
第１データの分散　s1 = 1.535085
第２データの分散　s2 = 839.136555
第１データの標準偏差　ss1 = 1.238985
第２データの標準偏差　ss2 = 28.967854
相関係数　r = 0.731005

（ｃ）イメージ一致度と経験頻度の相関係数
（第１データ：経験頻度　第２データ：イメージ一致度）

ファイル名　：　b:$$ei.stk
第１データの平均値　m1 = 3.040594
第２データの平均値　m2 = 4.117822
第１データの分散　s1 = 1.535085
第２データの分散　s2 = 1.192356
第１データの標準偏差　ss1 = 1.238985
第２データの標準偏差　ss2 = 1.091950
相関係数　r = 0.649476

付図Ⅱ－６　相関係数算出結果の例

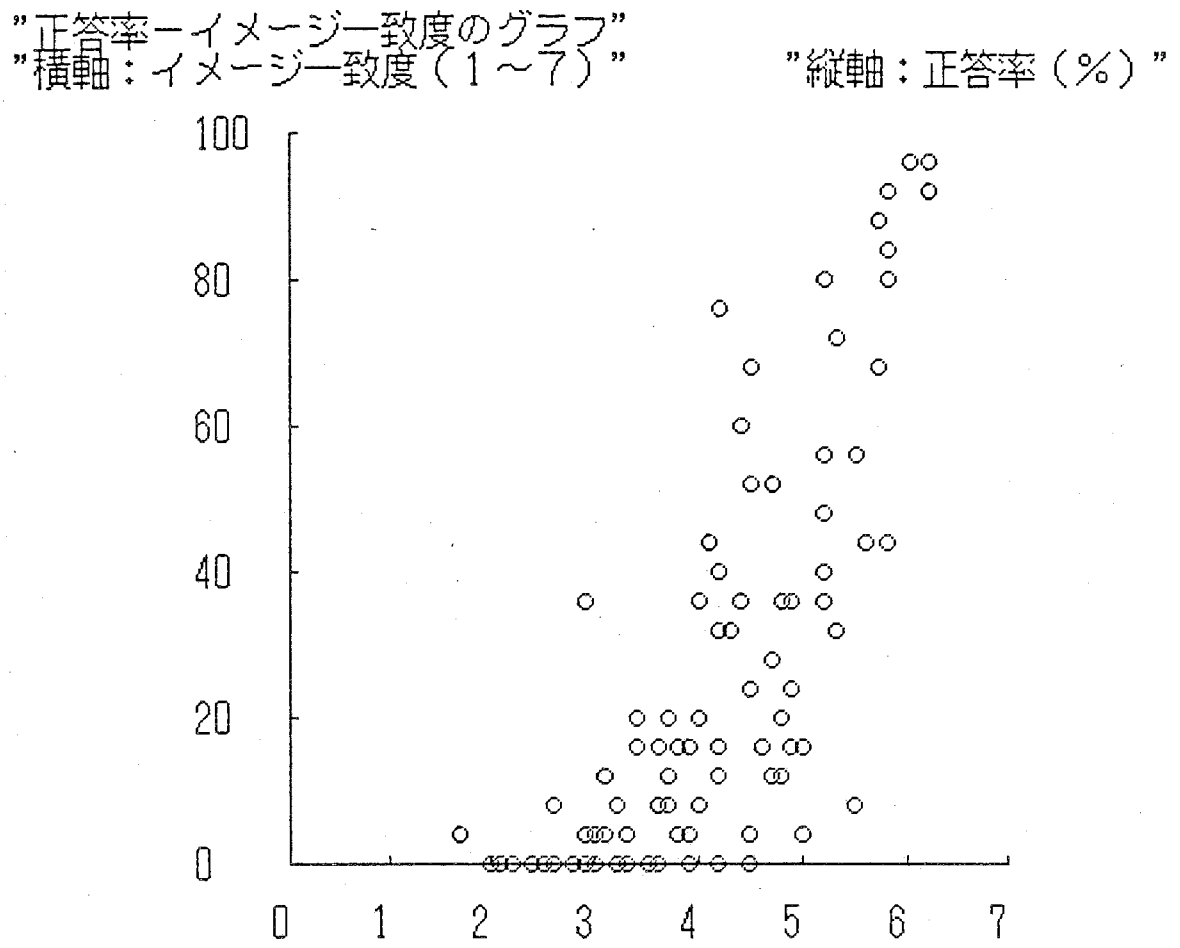

付図Ⅱ－７　相関図表示出力の例

付　録　Ⅲ

Ⅲ．実験に用いたプログラム

Ⅲ．Ⅰ　乱数発生プログラム（付図Ⅲ－１）

Ⅲ．Ⅱ　実験に用いた乱数系列（付図Ⅲ－２）

Ⅲ．Ⅲ　１分タイマプログラム（付図Ⅲ－３）

Ⅲ．Ⅰ　乱数発生プログラム（付図Ⅲ－１）

```
100 REM ----- Random Number Prcesser -----
110 REM ***** Rnge of Random Numbers *****
120 CLS 3 : INPUT "Please input range of random numbers. ····· ";N
130 REM ***** Number of Loop Times *****
140 INPUT "How many random number groups do you need ? ····· ";NLOOP
150 REM ***** Initial Condition Set *****
160 DIM A(N)
170 T$=TIME$
180 B=0
190 REM ***** Random Source Set *****
200 FOR I=1 TO 8
210     TEMP$=LEFT$(T$,1)
220     IF TEMP$=":" THEN *PASS
230     B=B+VAL(TEMP$)
240     *PASS
250     T$=RIGHT$(T$,LEN(T$)-1)
260 NEXT I
270 RANDOMIZE(B)
280 REM ************************************
290 REM *      Random Number Processing     *
300 REM ************************************
310 REM ##### Grobal Loop #####
320 FOR Z=1 TO NLOOP
325     *RECALC
330     REM ***** Dimension Clear *****
340     FOR I=0 TO N-1 : A(I)=0 : NEXT I
350     *LOOP
360     REM ***** Random Number Processing *****
370     C=FIX(RND*(N+1))
380     REM !!!!! Same Number Check !!!!!
390     FOR I=0 TO N-1
400         IF A(I)=C THEN *LOOP
410         IF A(I)=0 THEN *EXIT
420     NEXT I
430     REM !!!!!!!!!!!!!!!!!!!!!!!!!!!!!
440     REM ***** Exit from !!! Loop *****
450         *EXIT
460         A(I)=C
470         CLS 3 : PRINT "ただいまけいさんちゅう":PRINT:PRINT "I=";I
480         IF I<N THEN *LOOP
490     REM ///// Sequential Number Check /////
500     FOR I=1 TO N-1
510     IF A(I-1)=A(I)+1 OR A(I-1)=A(I)-1 THEN *RECALC
520     NEXT I
530     REM ////////////////////////////////////
1000     REM $$$$$ Print out Routine $$$$$
1010     FOR I=0 TO FIX(N/8)+1
1020         FOR J=0 TO 7
1030     REM ************************************
1040                 PRINT TAB(J*10);A(I*8+J);
1050                 LPRINT TAB(J*10);A(I*8+J);
1060                 IF (I*8+J+1)>=N THEN *E
1070         NEXT J
1080         PRINT
1090         LPRINT
1100     REM $$$$$$$$$$$$$$$$$$$$$$$$$$$$$$
1110     NEXT I
1120     REM ************************************
1130     *E
1140     PRINT
1150     LPRINT CHR$(&HC)
1160 NEXT Z
1170 REM #####################
1180 END
```

付図Ⅲ－１　乱数発生プログラムリスト

Ⅲ．Ⅱ　実験に用いた乱数系列（付図Ⅲ－２）

（ａ）命名実験に用いた系列

・Ａ１

92, 19, 23, 81, 54, 42, 35, 8, 76, 36
28, 80, 95, 47, 60, 34, 21, 77, 33, 82
84, 90, 58, 7, 41, 45, 96, 4, 44, 37
68, 30, 78, 16,100, 61, 14, 63, 93, 87
15, 27, 49, 20, 97, 70, 38, 72, 39, 79
25, 53, 18, 91, 71, 73, 32, 62, 67,101
85, 26, 86, 83, 94, 69, 65, 98, 29, 64
75, 88, 24, 55, 66, 46, 50, 10, 48, 12
22, 57, 59, 3, 31, 2, 9, 1, 13, 5
89, 6, 52, 17, 51, 40, 99, 56, 43, 11
74

・Ｂ１

79, 72, 30, 94, 86, 20,100, 9, 27, 15
25, 96, 49, 1, 54, 95, 73, 26, 97, 57
71, 39, 50, 81, 92, 84, 98, 7, 56, 83
33, 21, 52, 17, 74, 44, 53, 24, 82, 60
41, 77, 4, 36, 65, 90, 14, 70, 59, 22
37, 66, 58, 63, 55, 2, 61, 40, 99, 11
89, 68, 13, 93, 35, 19, 51, 62, 23,101
34, 64, 5, 18, 16, 32, 75, 31, 43, 12
48, 69, 42, 67, 87, 10, 8, 80, 47, 28
46, 6, 45, 3, 78, 85, 91, 38, 88, 29
76

・Ｃ１

98, 31, 9, 66, 90, 56, 27, 79, 21, 99
43, 74, 15, 71, 76, 24, 84, 20, 68, 92
83, 89, 39, 23, 82, 70, 18, 54, 91, 26
51, 40, 58, 53, 65, 95, 33, 97, 94, 61
78, 3, 96, 47, 6, 80, 22, 75, 85, 36
49,100, 13, 41, 64, 46, 48, 28, 34, 42
25, 57, 62, 38, 35, 1, 81, 10, 8, 50
29, 77, 52, 67, 17, 11, 93, 2, 12, 88
37, 30, 59,101, 19, 60, 55, 5, 69, 32
63, 72, 16, 44, 7, 4, 87, 14, 86, 73
45

・D1

37, 80, 66, 21, 60, 31, 75, 67, 28, 91
77, 14, 55, 99, 7, 33, 13, 24, 29, 10
50, 11, 45, 89, 68, 97, 92, 20, 78, 62
54, 49, 46, 5, 35, 87, 84, 41, 59, 25
47, 65, 57, 70, 44, 51, 74, 17, 61, 39
15, 94, 34, 38, 19, 2, 81, 90, 79, 1
96, 86, 36,101, 73, 56, 22, 85, 82, 43
32, 76, 9, 52, 48,100, 30, 69, 12, 63
93, 3, 8, 16, 58, 27, 72, 64, 98, 6
40, 18, 95, 4, 26, 42, 83, 53, 23, 71
88

・E1

30, 82, 32, 45, 70, 46, 99, 91, 74, 34
50, 33, 42, 16, 98, 11, 36, 84, 4, 89
58, 80, 1, 14, 93, 83, 85, 31, 39, 67
24, 57, 8, 12, 5, 28, 2, 97, 73, 21
64, 53, 9, 88, 76, 78, 55, 71, 52, 10
49, 54, 68,101, 6, 94, 26, 56, 44, 61
40, 37, 27, 75, 92, 15, 87, 17, 47, 96
23, 69, 48, 19, 62, 86, 3, 29, 25, 13
38, 20, 77, 90, 18, 59, 66, 95, 22, 7
81,100, 63, 79, 72, 60, 51, 65, 41, 35
43

・O1

48, 55, 22, 40, 32, 12, 83, 28, 43, 75
10, 78, 89, 81, 76, 93, 31, 16, 34, 57
56, 46, 52, 49, 8, 59, 29, 82, 66, 73
90, 63, 36, 84, 69, 97, 14,100, 6, 19
13, 9, 27, 67, 65, 17, 15, 54, 18, 44
24, 95, 88, 96, 53, 2, 21, 3, 58, 86
23, 1, 11, 91, 74, 70, 60, 26, 45, 77
42, 64, 51, 98, 47, 62, 94, 35, 4, 50
92, 87, 79, 80, 5, 85, 25, 41, 33, 68
39, 20, 72, 99, 30, 7, 61, 37, 38, 71
101

付図Ⅲ－２　実験に用いた乱数系列（２／４）

（b）評定実験に用いた系列

・A2

89,	38,	63,	12,	79,	32,	91,	52,	4,	25
27,	10,	13,	62,	69,	34,	47,	84,	5,	65
101,	85,	48,	14,	60,	46,	35,	1,	37,	42
6,	3,	49,	20,	11,	23,	68,	56,	54,	75
64,	100,	41,	43,	19,	31,	82,	77,	2,	21
18,	33,	99,	15,	98,	67,	39,	81,	76,	70
83,	29,	17,	97,	53,	26,	96,	88,	40,	30
57,	90,	59,	45,	51,	71,	16,	9,	61,	55
72,	66,	7,	73,	50,	24,	44,	28,	93,	95
80,	86,	36,	92,	22,	58,	74,	8,	94,	87
78									

・B2

50,	85,	91,	45,	10,	38,	66,	18,	11,	43
2,	67,	97,	44,	47,	31,	9,	84,	40,	57
96,	5,	28,	87,	55,	65,	4,	74,	8,	86
68,	39,	41,	27,	98,	78,	90,	51,	37,	12
19,	14,	25,	3,	88,	52,	61,	64,	95,	100
48,	80,	83,	26,	36,	42,	23,	33,	20,	71
76,	54,	34,	49,	30,	6,	81,	7,	79,	93
77,	73,	16,	21,	29,	58,	60,	82,	62,	1
53,	17,	22,	24,	46,	75,	94,	15,	63,	35
13,	56,	89,	99,	72,	69,	101,	32,	92,	70
59									

・C2

56,	64,	49,	26,	96,	44,	73,	66,	17,	52
85,	63,	28,	4,	55,	31,	71,	100,	29,	13
89,	30,	1,	54,	24,	40,	23,	75,	9,	83
76,	34,	58,	84,	88,	67,	32,	53,	94,	18
68,	6,	35,	38,	27,	60,	91,	41,	72,	33
37,	43,	50,	39,	47,	3,	51,	90,	82,	22
98,	80,	101,	61,	10,	46,	15,	2,	97,	42
12,	93,	36,	57,	95,	48,	62,	79,	20,	86
7,	19,	14,	21,	16,	59,	45,	5,	69,	81
25,	78,	11,	87,	65,	74,	99,	92,	70,	77
8									

付図Ⅲ－2　実験に用いた乱数系列（3／4）

・D２

73, 13, 36, 94, 20, 45, 80, 24, 69, 88
43, 38, 60, 33, 23, 90, 29, 63, 40,101
67, 55, 65, 35, 91, 95, 99, 39, 83, 56
70, 89, 62, 28, 31, 82, 52, 18, 27, 25
10, 87, 59, 57, 86, 71, 17, 41, 97, 75
37, 76, 49, 46, 53, 26, 2, 51, 84, 79
30, 47, 14, 68, 12, 96, 19, 6, 58, 21
50, 85, 98, 66, 48, 9, 15, 61,100, 44
74, 92, 77, 7, 4, 1, 72, 81, 22, 54
78, 32, 11, 8, 64, 93, 5, 3, 42, 34
16

・E２

7, 88, 90, 3, 55, 6, 8, 92, 4, 34
58, 36, 20, 50, 33, 41, 28,101, 37, 12
72, 18, 32, 63, 17, 29, 27, 78, 49, 95
77, 59, 30,100, 60, 25, 48, 64, 19, 73
71, 96, 14, 24, 99, 26, 84, 40, 98, 75
47, 81, 89, 46, 16, 43, 87, 10, 56, 45
67, 65, 85, 11, 79, 69, 66, 1, 42, 57
35, 39, 86, 93, 70, 38, 21, 52, 31, 15
22, 61, 54, 83, 53, 82, 97, 76, 80, 9
23, 91, 13, 94, 62, 2, 5, 51, 44, 68
74

・O２

23, 4, 19, 32, 93, 38, 97, 79, 88, 8
20, 86, 52, 10, 37, 43, 82, 90,100, 68
33, 21, 46, 6, 78, 77, 91, 57, 35, 12
71, 85, 16, 18, 29, 73, 64, 1, 76, 60
54, 39, 28, 3, 34, 45, 75, 49, 81, 72
7, 11, 42, 47, 2,101, 48, 66, 40, 55
62, 59, 70, 13, 22, 96, 94, 51, 24, 30
36, 87, 5, 31, 98, 53, 26, 15, 44, 17
83, 41, 58, 63, 84, 69, 50, 99, 56, 89
92, 27, 67, 95, 25, 14, 80, 61, 9, 65
74

付図Ⅲ－２　実験に用いた乱数系列（４／４）

Ⅲ．Ⅲ　１分タイマプログラム（付図Ⅲ－３）

```
100 REM ************************
110 REM * 1 Minute Timer Program *
120 REM ************************
130 CLS 3 : INPUT "Press Return Key.",A$ : CLS 3
140 CTR=0
150 BT$=TIME$
160 BHH=VAL(LEFT$(BT$,2))
170 BMM=VAL(MID$(BT$,4,2))
180 BSS=VAL(RIGHT$(BT$,2))
190 NBT=(BHH*60+BMM)*60+BSS
200 *LOOP
210 T$=TIME$
220 HH=VAL(LEFT$(T$,2))
230 MM=VAL(MID$(T$,4,2))
240 SS=VAL(RIGHT$(T$,2))
250 NT=(HH*60+MM)*60+SS
260 IF NT<NBT THEN *LOOP
270 CLS 3
280 PAGE=CTR¥2+1 : UD=CTR MOD 2
290 IF UD=0 THEN PRINT "記入してください。" : PRINT: PRINT "次は";PAGE;"ページ上
段です。" ELSE IF UD=1 THEN PRINT "記入してください。" : PRINT : PRINT "次は";PA
GE;"ページ下段です。" ELSE PRINT "ERROR !" : STOP
300 FOR I=0 TO 100  : BEEP 1 : NEXT I
310 FOR I=0 TO 1000 : BEEP 0 : NEXT I
320 FOR I=0 TO 100  : BEEP 1 : NEXT I
330 FOR I=0 TO 1000 : BEEP 0 : NEXT I
340 FOR I=0 TO 100  : BEEP 1 : NEXT I
350 FOR I=0 TO 1000 : BEEP 0 : NEXT I
360 NBT=NBT+60
370 CTR=CTR+1
380 IF CTR<=101 THEN *LOOP
390 CLS 3 : PRINT "＊＊＊＊＊　実験終了　＊＊＊＊＊"
400 PRINT : PRINT "          お疲れさまでした。"
410 END
```

付図Ⅲ－３　１分タイマプログラムリスト